

Opleidingsgidsen

Vakmanschapsroute

Je kunt in dit document door slim te klikken snel bij een bepaalde tekst in de opleidingsgidsen komen.

1. Klik (CTRL+klik) eerst op één van onderstaande gidsen.
2. Je komt dan bij het welkomstwoord van de gids.
3. Ga dan twee bladzijden terug voor de inhoudsopgave.
4. In de inhoudsopgave van iedere gids kun je op een hoofdstuk of paragraaf klikken met CTRL+klik.

Je komt dan direct bij het betreffende hoofdstuk uit.

[VMR 3](#)

[VMR 4: Helpende Zorg en Welzijn](#)

[VMR 4: Medewerker Facilitaire Dienstverlening](#)

[VMR 4: Medewerker Sport en Recreatie](#)

opleidingsgids

vakmanschapsroute

cohort 2022-2023




VMR 3

r1C
van amsterdam

podium
voor
talent

Bindelmeer
co1ege-



**Opleidingsgids
Vakmanschapsroute leerjaar 3
2022 – 2023**



**podium
voor
talent**

**Bindelmeer
College~**

WELKOM	7
1. De Vakmanschapsroute: een toelichting	8
2. De Vakmanschapsroute opleidingen	9
2.1 De opleiding Helpende Zorg en Welzijn	10
2.2 De opleiding Medewerker Facilitaire Dienstverlening	10
2.3 De opleiding Sport en Recreatie	11
3. Het onderwijsprogramma van je opleiding	13
3.1 Het programma	13
3.2 Begeleiding	13
3.3 Meten van je studievoortgang	14
3.4 Beroepspraktijkvorming (BPV)	14
4. Het Examenprogramma	15
5. School- en Centraal Examenreglement van het Bindelmeer College 2022-2023	16
6. PTA VMR 3 2022-2023	16

Welkom

Dit is de Opleidingsgids voor leerjaar 3 van de Vakmanschapsroute-opleiding van het Bindelmeer College en het ROC van Amsterdam. Deze Opleidingsgids is bedoeld voor leerlingen, maar bevat ook nuttige informatie voor ouders, docenten en andere geïnteresseerden. We informeren je hiermee over je opleiding en over algemene zaken die te maken hebben met je studie.

Je vindt in deze Opleidingsgids informatie over de vakken die je volgt, de stageperiode, welke examens je moet doen en wanneer je die kunt afleggen. Hierdoor weet je wat je in een bepaalde periode te wachten staat en kan jij je hier goed op voorbereiden.

Actuele informatie zoals je rooster of de lokalen waar je les hebt, kan je vinden op de website van het Bindelmeer College: www.bindelmeercollege.nl/dagrooster.

Is iets niet duidelijk of wil je meer weten? Dan kun je natuurlijk altijd terecht bij je studieloopbaanbegeleider.

Wij wensen je veel succes en plezier met je opleiding!

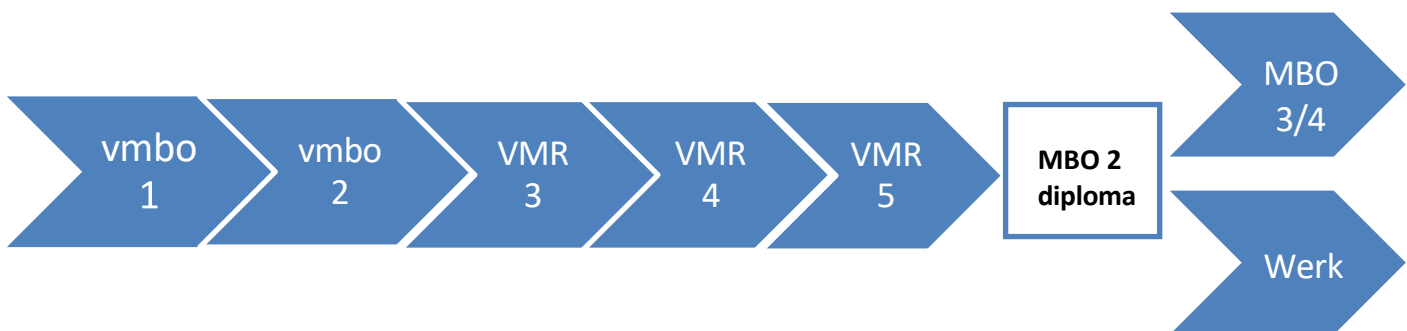
Guno Kathusing
Teamleider Bovenbouw

1. De Vakmanschapsroute: een toelichting

De Vakmanschapsroute is een bijzonder traject. Het betekent dat je tijdens je opleiding op het Bindelmeer College een route volgt die uiteindelijk leidt tot een mbo-2 diploma van het ROC van Amsterdam. De Vakmanschapsroute start in leerjaar 3 van het vmbo en duurt in principe drie jaar. Dat betekent dat je vanaf je start op het Bindelmeer College dus in totaal binnen vijf jaar je mbo-2 diploma haalt; dat is een jaar sneller dan wanneer je na een gewone vmbo-basis opleiding naar het ROC gaat.

In de Vakmanschapsroute word je in leerjaar 3 van je vmbo-opleiding voorbereid op het volgen van de mbo-opleiding. Het Bindelmeer College werkt hiervoor samen met het ROC van Amsterdam. Samen zorgen we ervoor dat je een goed programma volgt en dat je in drie jaar je mbo-diploma kan halen. Bij dit diploma krijg je ook een cijferlijst van de vmbo-vakken die je hebt behaald.

In principe krijg je in het derde en vierde jaar al je onderwijs op het Bindelmeer College. In het vijfde jaar is het mogelijk dat je voor sommige onderdelen (examens en lessen) in verschillende keren naar een locatie van het ROC van Amsterdam gaat. Dit biedt je een mooie kans om de sfeer op die school te proeven en kan je helpen bij het maken van een goede keuze voor wat je na de Vakmanschapsroute gaat doen. Wij vinden het erg belangrijk om je te helpen bij het maken van die keuze: werken of verder studeren en een mbo-3 of mbo-4 diploma halen.



2. De Vakmanschapsroute opleidingen

In de Vakmanschapsroute heb je de keuze uit drie verschillende mbo-opleidingen:

1. Helpende Zorg en Welzijn
2. Medewerker Sport en Recreatie
3. Medewerker Facilitaire Dienstverlening

Mbo-opleidingen bereiden je voor om een bepaald beroep te gaan uitoefenen in de toekomst. De overheid heeft in *kwalificatiedossiers* omschreven wat je voor een beroep moet kennen en kunnen. Het gaat per beroep om zogeheten *kerntaken* en *werkprocessen*.

De drie opleidingen in de Vakmanschapsroute vallen onder het kwalificatiedossier Dienstverlening. Dit is in de Vakmanschapsroute verwerkt tot de volgende opbouw van het programma:

- In dit leerjaar 3 volg je vervolgens binnen de vakmanschapsroute het voorbereidend jaar dienstverlening.
- In het voorbereidende jaar dienstverlening maak je als leerling iedere periode kennis met een andere opleiding, zodat je in periode 4 een goede keuze kunt maken voor de opleiding Helpende Zorg en Welzijn, Medewerker Sport & Recreatie of Medewerker Facilitaire Dienstverlening.
- In leerjaar 4 start je als leerling dienstverlening vervolgens met de door jou gekozen opleiding.

Hieronder geven we dit in een schema weer.



2.1 De opleiding Helpende Zorg en Welzijn

Als je de opleiding Helpende Zorg en Welzijn hebt afgerond kun je aan het werk als helpende in een zorg- of in een welzijnsinstelling. Je kunt hierbij denken aan:

- een verzorgingstehuis
- een verpleeghuis
- een woonzorgcentrum
- een woonvorm voor lichamelijk of verstandelijk gehandicapten
- een (dag)activiteitencentrum
- de thuiszorg

Tijdens de opleiding en je stage kom je in aanraking met verschillende doelgroepen zoals baby's, peuters, kleuters, voorschool- en basisschoolkinderen, lichamelijk gehandicapten, verstandelijk gehandicapten en ouderen. Je gaat over deze verschillende doelgroepen informatie krijgen en verzamelen. Voor de beroepspraktijkvorming (stage) betekent dit, dat je bij één of meerdere van deze doelgroepen stage gaat lopen.

Als Helpende Zorg en Welzijn assisteer je bij diverse werkzaamheden binnen een instelling. De kerntaken (belangrijkste taken) liggen vooral op het gebied van conciërgetaken, huishoudelijke taken, verzorging en begeleiding van activiteiten.

Na deze opleiding kun je doorstromen naar onder andere deze vervolgoopleidingen op het ROC van Amsterdam:

- Pedagogisch Werker (niveau 3/4)
- Verzorgende IG (niveau 3)
- Maatschappelijke Zorg (niveau 3/4)
- Combinatieopleiding Verzorgende IG & Maatschappelijke zorg (niveau 3)
- Verpleegkunde niveau 4 (moeilijke opleiding!)
- Assisterende gezondheidszorg niveau 4 (tandartsassistent, doktersassistent, apothekersassistent) (met numerus fixus en moeilijke opleidingen!)



2.2 De opleiding Medewerker Facilitaire Dienstverlening

De opleiding Facilitaire Dienstverlening is een brede opleiding. Je kan hierna bij veel verschillende bedrijven terecht zoals kantoren, magazijnen, onderhouds- en schoonmaakbedrijven en de horeca. Het werk van een facilitair medewerker is heel afwisselend. Je doet ondersteunend werk. Je verwerkt de post, neemt goederen van leveranciers in ontvangst, doet kleine reparaties. Door jou kunnen mensen in een gebouw wonen of werken. Vaak ben jij het eerste aanspreekpunt. Geen dag is hetzelfde!

Tijdens de opleiding leer je:

- Je bent ondersteunend en servicegericht
- Je beheert voorraden en verzorgt de logistiek
- Je ondersteunt de organisatie, zodat bijeenkomsten en evenementen goed lopen
- Je voert cateringwerkzaamheden uit
- Je helpt bij huishouden en persoonlijke verzorging
- Je beheert gebouwen en apparatuur
- Je bent gastvrij naar bezoekers
- Je maakt werkplanningen

Na deze opleiding kun je doorstromen naar onder andere deze vervolgoopleidingen op het ROC van Amsterdam:

- Financieel administratief medewerker (niveau 3)
- Medewerker beheer ICT (niveau 3)
- Logistiek teamleider (niveau 3)
- Verkoopsspecialist detailhandel (niveau 3)
- Facilitair manager Luchthaven (niveau 4)



2.3 De opleiding Sport en Recreatie

Als je de opleiding Sport en Recreatie hebt afgerond kun je aan het werk als begeleider van sportieve en recreatieve activiteiten. Je bent gastvrij en je kunt gasten/deelnemers op een leuke manier enthousiast maken om mee te doen aan sport- en spelactiviteiten. Je kunt hierbij denken aan:

- Werken in een sporthal
- Gastheer of vrouw bij sportverenigingen
- Sportevenementen begeleiden
- Fitnesscentra
- Indoor en outdoor centra voor sport en spel



Tijdens de opleiding en je stage kom je in aanraking met verschillende doelgroepen zoals kleuters, basisschoolkinderen, leerlingen uit het voortgezet onderwijs en volwassenen. Je gaat over deze verschillende doelgroepen informatie krijgen en verzamelen. Voor de beroepspraktijkvorming (stage) betekent dit, dat je bij één of meerdere van deze doelgroepen stage gaat lopen. Als begeleider Sport en Recreatie assisteer je bij diverse werkzaamheden binnen een instelling. De kerntaken (belangrijkste

taken) liggen vooral op het gebied van conciërgetaken, sporthal beheerstaken en begeleiding van sport en spel activiteiten.

In VMR3 wordt voor leerlingen die gaan kiezen voor de opleiding Sport en Recreatie een fitheidstest afgenomen. Op grond van deze test wordt vastgesteld of een extra trainingsprogramma moet worden uitgevoerd om uiteindelijk te voldoen aan de fitheidstest.

Voor het volgen van keuzedelen in leerjaar 5, is het vereist dat de leerling alleen in het 5^e leerjaar kan starten als de leerling in bezit is van minimaal een zwemdiploma B.

Na deze opleiding kun je bijvoorbeeld doorstromen naar deze vervolgopleiding op het ROC van Amsterdam: Sport en Bewegen (niveau 3).



3. Het onderwijsprogramma van je opleiding

3.1 Het programma

Elk studiejaar bestaat uit vier periodes. In het schooljaar 2022 – 2023 is de periode-indeling als volgt:

- Periode 1: 29 augustus 2022 – 4 november 2022 (week 35 t/m week 44)
- Periode 2: 7 november 2022 – 3 februari 2023 (week 45 t/m week 5)
- Periode 3: 6 februari 2023 – 5 mei 2023 (week 6 t/m week 18)
- Periode 4: 8 mei 2023 – 14 juli 2023 (week 19 t/m week 28)

De zomervakantie start 24 juli 2023

In onderstaande tabel wordt per periode aangegeven welke vakken je volgt en hoeveel uur daarvoor is gepland. Let op: 1 lesuur is 45 minuten. Deze tabel wordt indien nodig aan het begin van iedere onderwijsperiode bijgesteld. Informatie hierover vind je op de website van het Bindelmeer College.

Vakken leerjaar 3	Lessuren per onderwijsperiode			
	1	2	3	4
Nederlands	4	4	4	4
Rekenen	3	3	3	3
Engels	2	2	2	2
Beroepsvak dienstverlening: <ul style="list-style-type: none">• Kennismaking Helpende Zorg en Welzijn• Kennismaking Medewerker Facilitaire Dienstverlening• Kennismaking Medewerker Sport en Recreatie• Integrale opdracht Dienstverlening	9	9	9	9
Oriënterende stage	11	11	11	11
Lichamelijke Opvoeding	2	2	2	2
Maatschappijleer	3	3	3	3
CKV	1	1	1	1
Studieloopbaanbegeleiding	4	4	4	4
Focus-lessen	2	2	2	2
Totaal	41	41	41	41

3.2 Begeleiding

Als leerling ben je zelf verantwoordelijkheid voor je studievoortgang, maar natuurlijk helpt je SLB'er je hierbij. Gedurende het jaar volgt de SLB'er jouw voortgang en kan je bij hem / haar terecht met vragen. Samen maak je aan het begin van het schooljaar een Persoonlijk OntwikkelPlan (POP) met:

- je leerdoelen voor de beroepsvaardigheden
- wat je wilt bereiken in je persoonlijke ontwikkeling
- de planning van jouw (leer)activiteiten voor de komende periode

Aan het eind van iedere periode kijk je samen met je SLB'er in de POP-week terug en stel je eventueel nieuwe doelen op. Het gaat om de vragen: Wie ben ik? Wat wil ik? Wat kan ik?

3.3 Meten van je studievoortgang

Je ontvangt in iedere POP-week een overzicht van de voortgang van je studie. Je bespreekt deze in een gesprek met je SLB'er en ouders. Het Bindelmeer College behoudt zich te allen tijde het recht voor leerlingen te verplichten tot het verrichten van extra inspanningen die ten goede komen aan hun vaardigheden/competenties/vakkennis.

3.4 Beroepspraktijkvorming (BPV)

In klas 3 van de Vakmanschapsroute loop je één dag in de week stage, gedurende het hele schooljaar. Hierin maak je op de werkvloer kennis met de praktijk.

De dag waarop je stage gaat lopen is de woensdag en de duur is acht uren per dag over maximaal 39 weken. Het minimaal aantal BPV-uren bedraagt in het derde leerjaar 240 klokuren. Dat betekent dat je minimaal 30 weken stage loopt.

Je krijgt een stageboek met opdrachten die op de stageplek uitgevoerd moeten worden. De studieloopbaanbegeleider komt een aantal keren op stagebezoek voor de tussenevaluatie en eindevaluatie. Eventueel vindt er tussentijds telefonisch contact plaats tussen SLB'er en praktijkopleider. Het stageboek wordt beoordeeld door de studieloopbaanbegeleider.

4. Het Examenprogramma

In de Vakmanschapsroute doe je een aantal examens op vmbo-niveau en doe je daarnaast het volledige mbo-examenprogramma. De examens vinden plaats in leerjaar 3, 4 en 5. In onderstaande tabel vatten we dit samen. Wat op het vmbo een schoolexamen heet, heet in het mbo een instellingsexamen. Centrale Examens zijn landelijke examens die iedere leerling in Nederland maakt.

Examen	Vmbo of mbo	Wanneer	Hoe
Nederlands	vmbo	Leerjaar 3 en 4 Leerjaar 4	Schoolexamens Centraal Examen
Engels	vmbo	Leerjaar 3 en 4 Leerjaar 4	Schoolexamens Centraal Examen
Rekenen	vmbo	Leerjaar 3 en 4	Schoolexamens
Maatschappijleer	vmbo	Leerjaar 3	Schoolexamens
CKV	vmbo	Leerjaar 3	Schoolexamens
Lichamelijke Opvoeding	vmbo	Leerjaar 3 en 4	Schoolexamens
BPV (stage)	mbo	Leerjaar 4 en 5	Erkende plek en urennorm en stageverslag
Nederlands	mbo	Leerjaar 5	Centraal Examen en instellingsexamens
Rekenen	mbo	Leerjaar 5	Centraal Examen
Beroepsvak	mbo	Leerjaar 5	Instellingsexamen(s)
Loopbaan en Burgerschap	mbo	Leerjaar 4 en 5	Instellingsexamens
Keuzedelen 1 en 2	mbo	Leerjaar 5	Instellingsexamens

De examens in bovenstaande tabel zijn summatief. Dat betekent dat ze meetellen voor het behalen van je diploma en dat ze het eindcijfer bepalen dat op je diploma (mbo) of cijferlijst (vmbo) komt. Er zijn twee soorten summatieve cijfers:

1. School-/instellingsexamens: In de bovenbouw van het vmbo bouw je als leerling voor ieder vak geleidelijk een eindcijfer op. Iedere toets of examen dat door het Bindelmeer zélf wordt opgesteld en dat meetelt in dit eindcijfer, heet een schoolexamencijfer. In het mbo wordt niet gesproken van schoolexamens, maar van instellingsexamens.
2. Centrale examens: Voor sommige vakken zijn landelijke examens ontwikkeld, dit zijn de zogenaamde centrale examens. Dit geldt zowel in het vmbo als in het mbo.

Naast deze summatieve examens maak je tijdens het schooljaar voor ieder vak ook formatieve toetsen. Deze toetsen zijn bedoeld om te kijken hoe je ervoor staat en om je goed voor te bereiden op de examens. Als je de toetsen voor een vak (gemiddeld) voldoende hebt gemaakt, heb je de kennis en vaardigheden die nodig zijn om het examen te kunnen halen. In de bijlage vind je een overzicht van alle examens en toetsen die je in leerjaar 3 per vak moet maken. Hierbij geldt:

- A-cijfers zijn formatieve cijfers: deze tellen niet mee in de zak-/slaagregeling.
- B-cijfers zijn SE-cijfers ofwel de school-/instellingsexamens: deze summatieve cijfers tellen resp. mee in de SE-cijfers en de instellingsexamens tellen mee bij MBO-zak-/slaagregeling.
- C-cijfers zijn centrale examens in het VO en het MBO.

Het eindcijfer voor het vak rekenen is het gemiddelde van vier schoolexamens. De rekentoetsen worden afgenomen op niveau 2F. Het eindcijfer is niet bepalend voor de zak-/slaagregeling.

5. School- en Centraal Examenreglement van het Bindelmeer College 2022-2023

In het school- en centraalexamenreglement vind je belangrijke informatie rond je rechten en plichten tijdens examens. Deze reglementen zijn te vinden op de schoolwebsite.

6. PTA VMR 3 2022-2023

De inhoud van de schoolexamens voor VMR3 zijn te vinden in de Programma's voor Toetsing en Afsluiting (PTA) die vermeld staan op de schoolwebsite.

Middelbaar beroepsonderwijs (MBO)

In leerjaar 3 zijn MBO-instellingsexamens en de centrale examens MBO nog niet aan de orde. Deze vinden in het 5^e leerjaar plaats. In hoofdstuk 5 van deze opleidingsgids vind je een overzicht van de vakken die in het 5^e jaar worden geëxamineerd. Gedetailleerde informatie hierover ontvang je bij aanvang van het 5^e leerjaar.

Opleidingsgids vakmanschapsroute

VMR4 2022 – 2023

Helpende Zorg en Welzijn



roc
van amsterdam

podium
voor
talent

Bindelmeer
college

Vakmanschapsroute Opleidingsgids
Leerjaar 4
2022-2023

Informatie voor leerlingen van de opleiding
Helpende Zorg en Welzijn
Niveau 2, Leerweg BOL
Crebonummer 25498



WELKOM	21
1. De Vakmanschapsroute: een toelichting	22
2. De beroepengroep	23
2.1 Inhoud beroepengroep	23
2.2 Verder studeren na je opleiding	23
3. De structuur van de opleiding	24
3.1 Kwalificatiedossier	24
3.2 Kerntaken en werkprocessen	24
3.3 Beroepsvak	25
3.4 Generieke vakken: Nederlands, Engels en rekenen	25
3.5 Loopbaan en Burgerschap	25
3.6 Beroepspraktijkvorming	25
Stageovereenkomst	25
Praktijkboek met opdrachten	26
Aantal BPV-uren	26
Verklaring Omtrent het Gedrag	26
3.7 Lichamelijke opvoeding	26
3.8 Modules ondersteunend aan het beroepsvak	26
4. Het onderwijsprogramma van je opleiding	27
4.1 Het programma	27
4.2 Begeleiding	27
4.3 Meten van je studievoortgang	28
5. Het Examenprogramma	29
5.1 Nederlands	30
5.2 Rekenen	30
5.3 Engels	31
5.4 Lichamelijke Opvoeding	31
5.5 LOB (Loopbaanoriëntatie en –begeleiding)	31
5.6 Beroepsvak HZW	32
5.7 Loopbaan en Burgerschap	32
6. Schoolspecifiek examenreglement	33
7. PROGRAMMA VOOR TOETSING EN AFSLUITING, PTA VMR 4	34
7.1 Eindtermen	34
7.2 LOB	34
7.3 Voortgezet onderwijs (VO)	34
7.4 Middelbaar beroepsonderwijs (MBO)	34

Welkom

Dit is de Opleidingsgids voor leerjaar 4 van de Vakmanschapsroute-opleiding van het Bindelmeer College en het ROC van Amsterdam. Deze Opleidingsgids is bedoeld voor leerlingen, maar bevat ook nuttige informatie voor ouders, docenten en andere geïnteresseerden. We informeren je hiermee over je opleiding en over algemene zaken die te maken hebben met je studie.

Je vindt in deze Opleidingsgids:

- informatie over je opleiding zoals de vakken die je volgt, de data van de vier perioden, de lessentabellen, informatie over de stage enz.;
- het examenreglement van het Bindelmeer College waarin je rechten en plichten staan met betrekking tot de schoolexamens;
- het programma van toetsing en afsluiting heb je vorig jaar al ontvangen. In deze gids staan de VO-schoolexamens vermeld die samen met decentrale examens je eindcijfer bepalen op je VO-cijferlijst.
- De studiewijzers per vak waarin per week de onderwerpen staan aangegeven plus de bijbehorende lesstof, opdrachten en toetsen.

In het vijfde jaar ontvang je een Onderwijs- en Examenregeling waarin de MBO-examens staan beschreven.

Actuele informatie zoals je rooster of de lokalen waar je les hebt, kan je vinden op de website van het Bindelmeer College: www.bindelmeercollege.nl/dagrooster/.

Is iets niet duidelijk of wil je meer weten? Dan kun je natuurlijk altijd terecht bij je studieloopbaanbegeleider.

Wij wensen je veel succes en plezier met je opleiding!

Guno Kathusing
Bindelmeer College

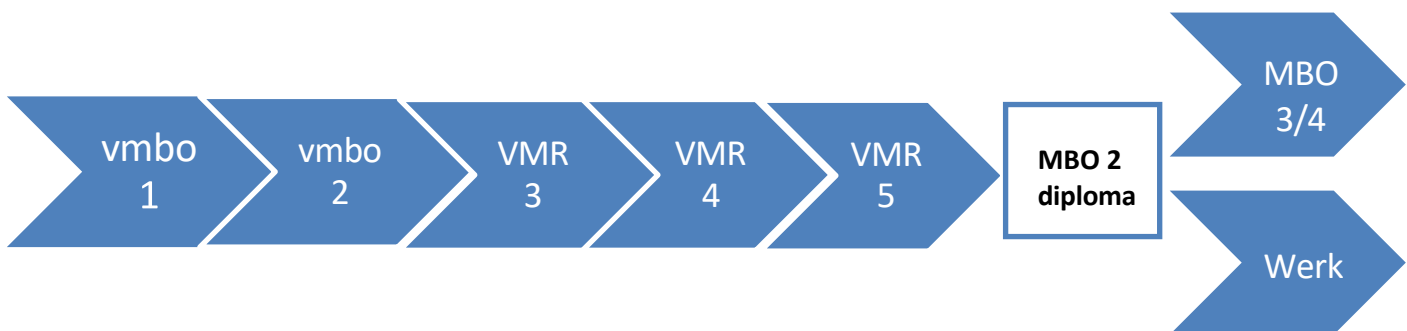
Sander Dol
Opleidingsmanager DHZW,
ROC van Amsterdam, College Zuidoost

1. De Vakmanschapsroute: een toelichting

De Vakmanschapsroute is een bijzonder traject. Het betekent dat je tijdens je opleiding op het Bindelmeer College een route volgt die uiteindelijk leidt tot een mbo-2 diploma van het ROC van Amsterdam. De Vakmanschapsroute start in leerjaar 3 van het vmbo en duurt in principe drie jaar. Dat betekent dat je vanaf je start op het Bindelmeer College dus in totaal binnen vijf jaar je mbo-2 diploma haalt; dat is een jaar sneller dan wanneer je na een gewone vmbo-basis opleiding naar het ROC gaat.

In de Vakmanschapsroute word je in leerjaar 3 van je vmbo-opleiding voorbereid op het volgen van de mbo-opleiding. Het Bindelmeer College werkt hiervoor samen met het ROC van Amsterdam. Samen zorgen we ervoor dat je een goed programma volgt en dat je in drie jaar je mbo-diploma kan halen. Bij dit diploma krijg je ook een cijferlijst van de vmbo-vakken die je hebt behaald.

In principe krijg je in het derde en vierde jaar al je onderwijs op het Bindelmeer College. In het vijfde jaar is het mogelijk dat je voor sommige onderdelen (examens en lessen) in verschillende keren naar een locatie van het ROC van Amsterdam gaat. Dit biedt je een mooie kans om de sfeer op die school te proeven en kan je helpen bij het maken van een goede keuze voor wat je na de Vakmanschapsroute gaat doen. Wij vinden het erg belangrijk om je te helpen bij het maken van die keuze: werken of verder studeren en een mbo-3 of mbo-4 diploma halen.



2. De beroepengroep

Jouw opleiding Helpende Zorg en Welzijn is een beroepsopleiding. Aan het einde van je opleiding moet je het beroep waar je voor opgeleid wordt kunnen uitoefenen en je moet als goede burger kunnen functioneren in de Nederlandse samenleving. De onderwijsonderdelen die je in je opleiding krijgt, zijn hierop gericht.

2.1 Inhoud beroepengroep

Als je de opleiding Helpende Zorg en Welzijn hebt afgerond kun je aan het werk als helpende in een zorg- of in een welzijnsinstelling. Je kunt hierbij denken aan:

- een verzorgingstehuis
- een verpleeghuis
- een woonzorgcentrum
- een woonvorm voor lichamelijk of verstandelijk gehandicapten
- een (dag)activiteitencentrum
- de thuiszorg

Tijdens de opleiding en je stage kom je in aanraking met verschillende doelgroepen zoals baby's, peuters, kleuters, voorschool- en basisschoolkinderen, lichamelijk gehandicapten, verstandelijk gehandicapten en ouderen. Je gaat over deze verschillende doelgroepen informatie krijgen en verzamelen. Voor de beroepspraktijkvorming (stage) betekent dit, dat je bij één of meerdere van deze doelgroepen stage gaat lopen.

Als Helpende Zorg en Welzijn assisteer je bij diverse werkzaamheden binnen een instelling. De kerntaken (belangrijkste taken) liggen vooral op het gebied van conciërgetaken, huishoudelijke taken, verzorging en begeleiding van activiteiten.

2.2 Verder studeren na je opleiding

Na deze opleiding kun je doorstromen naar onder andere deze vervolgoopleidingen op het ROC van Amsterdam:

- Pedagogisch Werker (niveau 3/4)
- Verzorgende IG (niveau 3)
- Maatschappelijke Zorg (niveau 3/4)
- Combinatieopleiding Verzorgende IG & Maatschappelijke zorg (niveau 3)
- Verpleegkunde niveau 4 (moeilijke opleiding!)
- Assisterende gezondheidszorg niveau 4 (tandartsassistent, doktersassistent, apothekersassistent) (met numerus fixus en moeilijke opleidingen!)

3. De structuur van de opleiding

3.1 Kwalificatiedossier

Wat je precies moet kunnen binnen je toekomstige beroep, is vastgelegd in het *kwalificatiedossier* Helpende Zorg en Welzijn. Daarin staan de werksituaties en taken van jouw beroep en soortgelijke beroepen. Het onderwijsprogramma wordt dus niet zomaar samengesteld. Het onderwijs zorgt ervoor dat je straks voldoet aan alle eisen die aan jou gesteld worden als je begint met werken.

Jouw opleiding bestaat in leerjaar 4 uit:

- Beroepsvak Zorg en Welzijn
- Generieke vakken: Nederlands, Engels en rekenen
- Loopbaan en burgerschap
- Beroepspraktijkvorming (BPV)
- Lichamelijke Opvoeding
- Modules ondersteunend aan het beroepsvak

Je kunt het kwalificatiedossier van jouw opleiding vinden op <http://kwalificaties.s-bb.nl/>.

3.2 Kerntaken en werkprocessen

In het kwalificatiedossier staan voor elk beroep verschillende *kerntaken*. Kerntaken zijn belangrijke werkzaamheden die centraal staan in dat beroep. Elke kerntaak bestaat uit *werkprocessen*. De kerntaken en werkprocessen zijn beschreven in het kwalificatiedossier. In onderstaande tabel zijn de kerntaken en werkprocessen voor jouw opleiding weergegeven.

Kerntaak	Werkproces
Basisdeel	
Voert dienstverlenende werkzaamheden uit	<ul style="list-style-type: none">• Bereidt werkzaamheden voor en stemt af• Maakt ruimtes gebruiksklaar• Treedt op als aanspreekpunt• Voert eenvoudige administratieve werkzaamheden uit• Assisteert bij voorraadbeheer• Draagt bij aan een veilige situatie• Voert eenvoudige onderhouds- en herstelwerkzaamheden uit• Voert werkzaamheden uit gericht op voeding• Evalueert de werkzaamheden
Profieldeel	
Ondersteunt bij dagelijkse activiteiten in zorg en welzijn	<ul style="list-style-type: none">• Ondersteunt bij wonen en huishouden• Ondersteunt bij persoonlijke zorg en ADL• Ondersteunt bij de uitvoering van sociale en recreatieve activiteiten

3.3 Beroepsvak

In leerjaar 4 van de Vakmanschapsroute besteed je veel tijd aan je beroepsvak. De lesstof van Zorg en Welzijn is verdeeld over leereenheden. Elke periode van de opleiding komt een aantal van deze leereenheden aan bod. Een leereenheid wordt afgesloten met een integrale opdracht en eventueel met één of meerdere toetsen. De leereenheid moet met minimaal een voldoende worden afgesloten. Tijdens de lessen van de verschillende vakken werk je aan de integrale opdracht. Je vraagt je dus telkens af: “wat kan ik van deze les gebruiken voor mijn opdracht?” Aan het eind van de periode moet je de opdracht presenteren/uitvoeren voor een beoordeling.

3.4 Generieke vakken: Nederlands, Engels en rekenen

Nederlands, Engels en rekenen zijn belangrijke vakken die je nodig hebt om je opleiding goed te kunnen volgen. Maar ook in je latere beroep en om goed te kunnen functioneren in de samenleving is het nodig dat je deze vakken goed beheerst. Dat vindt de overheid ook en daarom heeft zij bepaald wat de algemene eisen voor Nederlands, Engels en rekenen zijn. Ben je niet zo goed in taal of rekenen? Vraag bij je studieloopbaanbegeleider naar de mogelijkheden voor extra ondersteuning.

3.5 Loopbaan en Burgerschap

Bij Loopbaan en Burgerschap wordt aandacht besteed aan je capaciteiten en motivatie, aan het plannen van je loopbaan, het zoeken naar een stage of baan en aan netwerken. Tijdens de opleiding leer je hoe jij je hierin verder kunt ontwikkelen. Je leert bijvoorbeeld om na te denken over datgene wat je wilt bereiken in je opleiding of je beroep en hoe je dit kunt bereiken. Daarnaast is het belangrijk dat je leert hoe je actief deel uit kunt maken van de Nederlandse samenleving. Daarbij kun je onder andere denken aan het maken van politieke keuzes, je rechten en plichten als werknemer en je gedragen als kritische consument. Al deze vaardigheden leer je bij het vak Loopbaan en Burgerschap. Om je diploma te kunnen behalen, moet je voldoen aan de eisen voor Loopbaan en Burgerschap en alle opdrachten hebben afgerond.

3.6 Beroepspraktijkvorming

Om een beroep goed te leren moet je natuurlijk in de praktijk aan de slag. Een belangrijk deel van je opleiding loop je daarom stage bij een bedrijf of instelling. Het bedrijf of de instelling maakt met de school afspraken over wat je in de praktijk gaat leren en hoe je daarbij wordt begeleid. De school en het bedrijf of de instelling zorgen er samen voor, dat wat je op school en in de praktijk leert, op elkaar is afgestemd. Tijdens BPV doe jij enorm veel ervaring op en kunnen wij je prestaties in de praktijk beoordelen. Wij ondersteunen en begeleiden je tijdens BPV en bespreken regelmatig jouw ervaringen en voortgang. In leerjaar 4 loop je het hele jaar 1 dag in de week stage.

Stageovereenkomst

De wet wil dat voor elke stage een aantal afspraken wordt gemaakt. De afspraken worden vastgelegd in de Stageovereenkomst. In deze overeenkomst staat wat je gaat leren in de praktijk, hoe je begeleid en beoordeeld wordt en door wie en hoe lang de stage duurt. Lees deze overeenkomst altijd goed door en als je het eens bent met de inhoud, dan onderteken je de overeenkomst. De school en het BPV-bedrijf of instelling moeten de Stageovereenkomst ook ondertekenen. Pas als iedereen een handtekening heeft gezet, kun je aan de BPV beginnen.

Praktijkboek met opdrachten

Tijdens je stage krijg je vanuit het beroepsvak praktijkopdrachten mee die je moet maken op de stage. De opdrachten staan beschreven in het Praktijkboek. Jouw praktijkopleider beoordeelt hoe je deze praktijkopdrachten hebt uitgevoerd. Alle opdrachten moeten voldoende zijn afgerond om je stage positief te kunnen afsluiten en je moet voldoen aan de minimale hoeveelheid BPV-uren (700 uur in leerjaar 4 en 5).

Aantal BPV-uren

De leerlingen van 4 VMR gaan een lintstage van drie periodes lopen en daarmee wennen aan een langere stageperiode als ultieme voorbereiding op het vijfde leerjaar. Ook is het zeer gewenst dat zij stagelopen bij een erkend leerbedrijf. Zij kunnen de vaardigheden met betrekking tot C.V. en motivatiebrief aan het eind van het derde leerjaar herhalen en gaan direct (2e week) na de zomervakantie aan de slag. Zij lopen de eerste drie periodes stage dat zal ongeveer 30 weken zijn. Bij minimaal 25 voltooide stageweken kan de leerling zijn/haar stageboek, in de 4e periode afmaken en op zoek naar een plek voor de allesbepalende stage in leerjaar 5. Bij minder voltooide stagedagen kan een leerling deze dagen inhalen op de vaste stagedag in periode 4.

Indien een leerling dan nog steeds stagedagen tekortkomt zal een extra opdracht moeten worden gemaakt/ingeleverd. In overleg met de SLB-ers zal vooraf worden vastgesteld wat deze opdracht zou moeten zijn. Bij het dan nog niet voldoende afronden van de stage in leerjaar 4 zal de school passende werkzaamheden opdragen om de stage te compenseren.

Verklaring Omtrent het Gedrag

Bij bepaalde bedrijven is het hebben van een VOG wettelijk verplicht indien men daar wil werken of stage wil lopen. Zonder VOG kun je niet toegelaten worden tot de BPV omdat bedrijven je dan niet mogen aannemen. Aan het begin van het schooljaar krijg je hierover schriftelijke informatie.

Volg jij een mbo-opleiding en ben je bang dat je geen VOG krijgt? Nergens voor nodig. Kijk op de website www.kinderrechten.nl/?s=vog om een inschatting te maken van jouw kansen op een VOG.

3.7 Lichamelijke opvoeding

Bij Lichamelijke Opvoeding word je beoordeeld op je sociale vaardigheden én je sportieve prestaties. Het is belangrijk dat je goed leert samenwerken en sportief gedrag vertoont. Elke periode doe je verschillende praktijkgerichte oefeningen. Om je diploma te kunnen behalen, moet je voldoen aan de eisen voor Lichamelijke Opvoeding en gemiddeld een voldoende hebben behaald voor de praktische oefeningen.

3.8 Modules ondersteunend aan het beroepsvak

De modules zijn een verrijking van je opleiding. Hiermee kun je je vakmanschap verbreden of verdiepen of je voorbereiden op doorstroom naar een vervolgopleiding. De modules zijn een verplicht onderdeel van je mbo-opleiding en je volgt in het 4^e jaar de onderstaande modules:

- Voeding
- Veiligheid
- Administratie
- Onderhoud

4. Het onderwijsprogramma van je opleiding

4.1 Het programma

Elk studiejaar bestaat uit vier periodes. In het schooljaar 2022 – 2023 is de periode-indeling als volgt:

- Periode 1: 29 augustus 2022 – 4 november 2022 (week 35 t/m week 44)
- Periode 2: 7 november 2022 – 3 februari 2023 (week 45 t/m week 5)
- Periode 3: 6 februari 2023 – 5 mei 2023 (week 6 t/m week 18)
- Periode 4: 8 mei 2023 – 14 juli 2023 (week 19 t/m week 28)

De zomervakantie start 24 juli 2023

In onderstaande tabel wordt per periode aangegeven welke vakken je volgt en hoeveel uur daarvoor is gepland. Let op: 1 lesuur is 45 minuten. Deze tabel wordt indien nodig aan het begin van iedere onderwijsperiode bijgesteld. Informatie hierover vind je op de website van het Bindelmeer College.

Vakken leerjaar 4	Lessuren per onderwijsperiode			
	1	2	3	4
Nederlands	4	4	4	4
Rekenen	4	4	4	4
Engels	2	2	2	2
Beroepsvak Dienstverlening HZW	8	8	8	8
Beroepsvak Dienstverlening Voeding W8	4			
Beroepsvak Dienstverlening Veiligheid W6		4		
Beroepsvak Dienstverlening Onderhoud W7			4	
Beroepsvak Dienstverlening Administratie W4				4
BPV	11	11	11	11
Lichamelijke Opvoeding	2	2	2	2
Loopbaan en Burgerschap	3	3	3	3
Studieloopbaanbegeleiding	4	4	4	4

Begeleide onderwijstijd	915 uur (40 weken)
BPV	288 uur (36 weken)
Totale onderwijstijd in leerjaar 4	1203 uur

4.2 Begeleiding

Als leerling ben je zelf verantwoordelijk voor je studievoortgang, maar natuurlijk helpt je studieloopbaanbegeleider (SLB'er) je hierbij. Gedurende het jaar volgt de SLB'er jouw voortgang en kan je bij hem / haar terecht met vragen. Samen maak je aan het begin van het schooljaar een Persoonlijk Ontwikkel Plan (POP), waarin je afspraken vastlegt over:

- je leerdoelen voor de beroepsvaardigheden
- wat je wilt bereiken in je persoonlijke ontwikkeling

- de planning van jouw (leer)activiteiten voor de komende periode

Aan het eind van iedere periode kijk je samen met je SLB'er in de POP-week terug en stel je eventueel nieuwe doelen op. Het gaat om de vragen: Wie ben ik? Wat wil ik? Wat kan ik?

4.3 Meten van je studievoortgang

Je ontvangt in iedere POP-week een overzicht van de voortgang van je studie. Je bespreekt deze in een gesprek met je SLB'er en ouders. Dat kan ook betekenen dat je van je vakdocent of SLB'er extra opdrachten krijgt waarmee je vaardigheden, competenties of vakkennis kunnen toenemen.

5. Het Examenprogramma

In de Vakmanschapsroute doe je een aantal examens op vmbo-niveau en doe je daarnaast het volledige mbo-examenprogramma. De examens vinden plaats in leerjaar 3, 4 en 5. In onderstaande tabel vatten we dit samen. Wat op het vmbo een schoolexamen heet, heet in het mbo een instellingsexamen. Centrale Examens zijn landelijke examens die iedere leerling in Nederland maakt.

Examen	Vmbo of mbo	Wanneer	Hoe
Nederlands	vmbo	Leerjaar 3 en 4 Leerjaar 4	Schoolexamens Centraal Examen
Engels	vmbo	Leerjaar 3 en 4 Leerjaar 4	Schoolexamens Centraal Examen
Rekenen	vmbo	Leerjaar 3 en 4	Schoolexamens
Maatschappijleer	vmbo	Leerjaar 3	Schoolexamens
KV1	vmbo	Leerjaar 3	Handelingsdelen
Lichamelijke Opvoeding	vmbo	Leerjaar 3 en 4	Schoolexamens
LOB	vmbo	Leerjaar 1 t/m 4	Handelingsdelen
BPV (stage)	mbo	Leerjaar 4 en 5	Erkende plek en urennorm en stageverslag
Nederlands	mbo	Leerjaar 5	Centraal Examen en instellingsexamens
Rekenen	mbo	Leerjaar 5	Centraal Examen
Beroepsvak	mbo	Leerjaar 5	Instellingsexamen(s)
Loopbaan en Burgerschap	mbo	Leerjaar 4 en 5	Instellingsexamens
Keuzedelen 1 en 2	mbo	Leerjaar 5	Instellingsexamens

De examens in bovenstaande tabel zijn summatief. Dat betekent dat ze meetellen voor het behalen van je diploma en dat ze het eindcijfer bepalen dat op je diploma (mbo) of cijferlijst (vmbo) komt. Er zijn twee soorten summatieve cijfers:

6. School-/instellingsexamens: In de bovenbouw van het vmbo bouw je als leerling voor ieder vak geleidelijk een eindcijfer op. Iedere toets of examen dat door het Bindelmeer College zélf wordt opgesteld en dat meetelt in dit eindcijfer, heet een schoolexamencijfer. In het mbo wordt niet gesproken van schoolexamens maar van instellingsexamens.
7. Centrale examens: Voor sommige vakken zijn landelijke examens ontwikkeld, dit zijn de zogenaamde centrale examens. Dit geldt zowel in het vmbo als in het mbo.

De schoolexamencijfers bepalen het eindcijfer op je cijferlijst VMBO. Bij Nederlands en Engels wordt het schoolexamencijfer gemiddeld met het cijfer voor het centraal schriftelijk examen.

De MBO-instellingsexamens en de centrale examens MBO bepalen of je het MBO-diploma haalt.

Het eindcijfer voor het vak rekenen is het gemiddelde van vier schoolexamens. De rekentoetsen worden afgenomen op niveau 2F. Het eindcijfer is niet bepalend voor de zak-/slaagregeling.

In het Programma voor Toetsing en Afsluiting vind je een overzicht van de verplichte vmbo-examens voor Nederlands, Engels, Maatschappijleer, Lichamelijke Opvoeding en CKV (plus rekenen).

In het vijfde jaar ontvang je een Onderwijs- en Examenregeling waarin een overzicht staat van de MBO-examens.

Naast deze summatieve examens maak je tijdens het schooljaar voor ieder vak ook formatieve toetsen (A-toetsen). De beoordeling van deze toetsen tellen niet mee in het schoolexamencijfer maar zijn bedoeld om te kijken hoe je ervoor staat en om je goed voor te bereiden op de examens. Als je de toetsen voor een vak (gemiddeld) voldoende hebt gemaakt, heb je de kennis en vaardigheden die nodig zijn om het examen te kunnen halen. In de bijlage zijn de A-toetsen niet opgenomen. Deze A-toetsen staan vermeld in de studiewijzers. Deze ontvang je van de vakdocent. In de studiewijzers staan de onderwerpen en opdrachten per week plus de A-toetsen die per periode worden afgenomen.

5.1 Nederlands

NEDERLANDS (vmbo)	
Naam examen	Luisteren, schrijven en lezen 2F
Examenvorm	Centraal Examen - digitaal
Periode van afname	Leerjaar 4 – Periode 4
Naam examen	Diverse examens Nederlands
Examenvorm	Schoolexamens - schriftelijk of mondeling
Periode van afname	Leerjaar 4 – Periode 1 t/m 4
Eindwaardering	Het cijfer voor het Centraal Examen is het gemiddelde van de cijfers voor luisteren, schrijven en lezen. In leerjaar 3 en 4 zijn er iedere periode verschillende schoolexamens. Op basis hiervan wordt in leerjaar 3 en 4 een gemiddelde berekend voor de schoolexamens. Het eindcijfer voor Nederlands is het gemiddelde van het cijfer voor het Centraal Examen en de (gemiddelde) cijfers voor de schoolexamens in leerjaar 3 en 4.

5.2 Rekenen

REKENEN (vmbo)	
Naam examen	Rekenen 2F
Examenvorm	Schoolexamen - digitaal
Periode van afname	Leerjaar 3 Periode 4 en leerjaar 4 periode 2 t/m 4
Eindwaardering	Het eindcijfer is een heel cijfer. Het cijfer telt niet mee voor het diploma, maar levert een getuigschrift op dat aangeeft dat je rekenniveau 2F is.. Leerlingen die niveau 2F halen, mogen een poging doen voor het rekenexamen op het (hogere) niveau 3F.

5.3 Engels

ENGELS (vmbo)	
Naam examen	Luisteren, schrijven en lezen A2
Examenvorm	Centraal Examen - digitaal
Periode van afname	Leerjaar 4 – Periode 4
Naam examen	Diverse examens Engels
Examenvorm	Schoolexamens - schriftelijk of mondeling
Periode van afname	Leerjaar 4 – Periode 1 t/m 4
Eindwaardering	<p>Het cijfer voor het Centraal Examen is het gemiddelde van de cijfers voor luisteren, schrijven en lezen.</p> <p>In leerjaar 3 en 4 zijn er iedere periode verschillende schoolexamens. Op basis hiervan wordt in leerjaar 3 en 4 een gemiddelde berekend voor de schoolexamens.</p> <p>Het eindcijfer voor Engels is het gemiddelde van het cijfer voor het Centraal Examen en de (gemiddelde) cijfers voor de schoolexamens in leerjaar 3 en 4.</p>

5.4 Lichamelijke Opvoeding

LICHAMELIJKE OPVOEDING (vmbo)	
Naam examen	Diverse praktische oefeningen
Examenvorm	Schoolexamens - praktijkoefening
Periode van afname	Leerjaar 4 - Periode 1 t/m 4
Eindwaardering	<p>In leerjaar 3 en 4 zijn er iedere periode verschillende praktijkoefeningen. Het eindcijfer voor Lichamelijke Opvoeding wordt bepaald door het gemiddelde van leerjaar 3 en 4 samen.</p> <p>Het eindcijfer moet een voldoende zijn om te voldoen aan de eisen voor Lichamelijke Opvoeding.</p>

5.5 LOB (Loopbaanoriëntatie en –begeleiding)

LOB (vmbo)	
Naam examen	Handelingsdeel
Examenvorm	LOB-dossier waarin LOB-opdrachten en POP-gesprekken
Periode van afname	Leerjaar 3 en 4 – Periode 1 t/m 4
Naam examen	Handelingsdeel stage
Examenvorm	Schriftelijk (verslag)
Periode van afname	Leerjaar 3 en 4, periode 1 t/m 4
Eindwaardering	Aan beide handelingsdelen moet zijn voldaan en met een voldoende zijn afgesloten.

5.6 Beroepsvak HZW

BEROEPSVAK – HZW (mbo)	
Naam examen	Prove2Move
Examenvorm	Praktijktoetsen
Periode van afname	Leerjaar 5 – Periode 1, 2, 3 en 4
Eindwaardering	Prove2Move is de Proeve van Bekwaamheid bij HZW en bestaat uit 7 praktijktoetsen. Deze worden gedurende leerjaar 5 afgenomen en moeten allemaal minimaal voldoende worden afgerond om te slagen voor het beroepsvak.

5.7 Loopbaan en Burgerschap

LOOPBAAN & BURGERSCHAP (mbo)	
Naam examen	Routegesprek 1
Examenvorm	Instellingsexamen - mondeling
Periode van afname	Leerjaar 4 - Periode 4
Eindwaardering	Zowel in leerjaar 4 als 5 wordt het vak Loopbaan & Burgerschap afgesloten met een routegesprek. Het routegesprek wordt beoordeeld met een onvoldoende, voldoende of goed. Je moet zowel in leerjaar 4 als 5 minimaal een voldoende behalen om te voldoen aan de eisen voor Loopbaan en Burgerschap.

6. Schoolspecifiek examenreglement

In het schoolexamenreglement vind je belangrijke informatie rond je rechten en plichten tijdens examens. Deze reglementen zijn te vinden op de schoolwebsite: www.bindelmeercollege.nl/pta-examens/

Het volledige examenreglement van ZAAM kun je vinden op de website van ZAAM: www.zaam.nl/over-zaam/beleid-en-reglementen/

Op de website van het ROCvA www.rocva.nl onder “Info voor studenten” vind je de jongste en geldende versie van het examenreglement. Dit reglement is in de vierde klas alleen van toepassing op het routegesprek voor LL&B. In dit examenreglement van het ROCvA vind je informatie over:

- Toegang en toelating tot de examens
- Vrijstelling
- Examenprogrammering
- Aantal deelnamemogelijkheden examen
- Centrale examens Nederlands, Engels en rekenen
- Aangepaste examinering
- Topsporter
- Aanwezigheid en verzuim (verplichte deelname, te laat komen, absentie)
- Gebruik mobiele communicatiemiddelen en hulpmiddelen
- Geheimhoudingsplicht
- Fraude en onregelmatigheden
- Maatregelen bij fraude en onregelmatigheden
- Klacht / revisie, bezwaar en beroep
- Uitslag

7. PROGRAMMA VOOR TOETSING EN AFSLUITING, PTA VMR 4

De PTA's met de inhoud van de schoolexamens, vind je per vak op de schoolwebsite.

7.1 Eindtermen

In het PTA is bij de vakken per schoolexamen of handelingsdeel aangegeven welke eindtermen getoetst worden. Een toelichting op deze eindtermen is te vinden op de site www.examenblad.nl. Ga naar VMBO BB, kies het vak waarvan je de eindterm wilt zien en klik op syllabus.

Eindterm 1 betreft een algemene eindterm (oriëntatie op leren en werken). Deze eindterm wordt getoetst bij LOB.

7.2 LOB

Loopbaanoriëntatie en –begeleiding (LOB) is gedurende de vier leerjaren onderdeel van het onderwijsprogramma. In leerjaar 3 en 4 is het opgenomen binnen het PTA. Aan het einde van leerjaar 3 en 4 wordt telkens het loopbaandossier en de stage beoordeeld door de studieloopbaanbegeleider. Beide onderdelen moeten ieder jaar met een voldoende zijn beoordeeld.

7.3 Voortgezet onderwijs (VO)

In dit hoofdstuk staan de VO-schoolexamens vermeld die in leerjaar 3 en 4 zijn of worden afgenomen. Naast schoolexamens maak je in het vierde jaar ook centrale VMBO-examens (zie hiervoor hoofdstuk 5 van deze opleidingsgids).

In VMR 3 is een eerste kans gepland voor het schoolexamen rekenen. In VMR 4 zijn nog drie kansen voor deze toets.

In VMR 3 en 4 worden voor de volgende vakken schoolexamens of handelingsdelen afgenomen.

- Nederlands
- Engels
- Rekenen
- Maatschappijleer
- CKV
- LO
- LOB

7.4 Middelbaar beroepsonderwijs (MBO)

In leerjaar 4 wordt het eerste mondelinge MBO-instellingsexamen voor Loopbaan & Burgerschap afgenomen. De overige MBO-examens zijn gepland in leerjaar 5.

In hoofdstuk 6 van deze opleidingsgids vind je een overzicht van de vakken die in het 5^e jaar worden geëxamineerd. Gedetailleerde informatie hierover ontvang je bij aanvang van het 5^e leerjaar.

Opleidingsgids vakmanschapsroute
VMR4 2022 – 2023
Medewerker Facilitaire Dienstverlening



Vakmanschapsroute Opleidingsgids Leerjaar 4,
2022-2023

Informatie voor leerlingen van de opleiding Medewerker Facilitaire Dienstverlening
Niveau 2, Leerweg BOL
Crebonummer 25498



WELKOM	39
1. De Vakmanschapsroute: een toelichting	40
2. De beroepengroep	41
2.1 Inhoud beroepengroep	41
2.2 Verder studeren na je opleiding	41
3. De structuur van de opleiding	42
3.1 Kwalificatiedossier	42
3.2 Kerntaken en werkprocessen	42
3.3 Beroepsvak	43
3.4 Generieke vakken: Nederlands, Engels en rekenen	43
3.5 Loopbaan en Burgerschap	43
3.6 Beroepspraktijkvorming	43
Stageovereenkomst	43
Praktijkboek met opdrachten	44
Aantal BPV-uren	44
Verklaring Omtrent het Gedrag	44
3.7 Lichamelijke opvoeding	44
3.8 Modules ondersteunend aan het beroepsvak	44
4. Het onderwijsprogramma van je opleiding	45
4.1 Het programma	45
4.2 Begeleiding	45
4.3 Meten van je studievoortgang	46
5. Het Examenprogramma	47
5.1 Nederlands	48
5.2 Rekenen	48
5.3 Engels	49
5.4 Lichamelijke Opvoeding	49
5.5 LOB (Loopbaanoriëntatie en –begeleiding)	49
5.6 Beroepsvak HZW	50
5.7 Loopbaan en Burgerschap	50
6. Schoolspecifiek examenreglement	51
7. PROGRAMMA VOOR TOETSING EN AFSLUITING, PTA VMR 4	52
7.1 Eindtermen	52
7.2 LOB	52
7.3 Voortgezet onderwijs (VO)	52
7.4 Middelbaar beroepsonderwijs (MBO)	52

Welkom

Dit is de Opleidingsgids voor leerjaar 4 van de Vakmanschapsroute-opleiding van het Bindelmeer College en het ROC van Amsterdam. Deze Opleidingsgids is bedoeld voor leerlingen, maar bevat ook nuttige informatie voor ouders, docenten en andere geïnteresseerden. We informeren je hiermee over je opleiding en over algemene zaken die te maken hebben met je studie.

Je vindt in deze Opleidingsgids:

- informatie over je opleiding zoals de vakken die je volgt, de data van de vier perioden, de lessentabellen, informatie over de stage enz.;
- het examenreglement van het Bindelmeer College waarin je rechten en plichten staan met betrekking tot de schoolexamens;
- het programma van toetsing en afsluiting heb je vorig jaar al ontvangen. In deze gids staan de VO-schoolexamens vermeld die samen met decentrale examens je eindcijfer bepalen op je VO-cijferlijst.
- De studiewijzers per vak waarin per week de onderwerpen staan aangegeven plus de bijbehorende lesstof, opdrachten en toetsen.

In het vijfde jaar ontvang je een Onderwijs- en Examenregeling waarin de MBO-examens staan beschreven.

Actuele informatie zoals je rooster of de lokalen waar je les hebt, kan je vinden op de website van het Bindelmeer College: <http://www.bindelmeercollege.nl/dagrooster/>

Is iets niet duidelijk of wil je meer weten? Dan kun je natuurlijk altijd terecht bij je studieloopbaanbegeleider.

Wij wensen je veel succes en plezier met je opleiding!

Guno Kathusing
Teamleider VMR Bindelmeer College

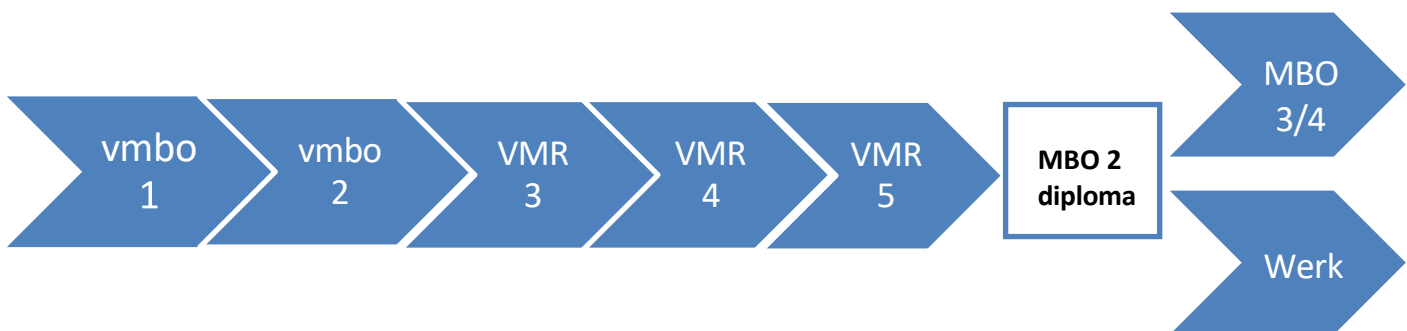
Sander Dol
Opleidingsmanager MFD
ROC van Amsterdam, College Zuidoost

1. De Vakmanschapsroute: een toelichting

De Vakmanschapsroute is een bijzonder traject. Het betekent dat je tijdens je opleiding op het Bindelmeer College een route volgt die uiteindelijk leidt tot een mbo-2 diploma van het ROC van Amsterdam. De Vakmanschapsroute start in leerjaar 3 van het vmbo en duurt in principe drie jaar. Dat betekent dat je vanaf je start op het Bindelmeer College dus in totaal binnen vijf jaar je mbo-2 diploma haalt; dat is een jaar sneller dan wanneer je na een gewone vmbo-basis opleiding naar het ROC gaat.

In de Vakmanschapsroute word je in leerjaar 3 van je vmbo-opleiding voorbereid op het volgen van de mbo-opleiding. Het Bindelmeer College werkt hiervoor samen met het ROC van Amsterdam. Samen zorgen we ervoor dat je een goed programma volgt en dat je in drie jaar je mbo-diploma kan halen. Bij dit diploma krijg je ook een cijferlijst van de vmbo-vakken die je hebt behaald.

In principe krijg je in het derde en vierde jaar al je onderwijs op het Bindelmeer College. In het vijfde jaar is het mogelijk dat je voor sommige onderdelen (examens en lessen) in verschillende keren naar een locatie van het ROC van Amsterdam gaat. Dit biedt je een mooie kans om de sfeer op die school te proeven en kan je helpen bij het maken van een goede keuze voor wat je na de Vakmanschapsroute gaat doen. Wij vinden het erg belangrijk om je te helpen bij het maken van die keuze: werken of verder studeren en een mbo-3 of mbo-4 diploma halen.



2. De beroepengroep

Jouw opleiding Facilitaire dienstverlening is een beroepsopleiding. Aan het einde van je opleiding moet je het beroep waar je voor opgeleid wordt kunnen uitoefenen en je moet als goede burger kunnen functioneren in de Nederlandse samenleving. De onderwijsonderdelen die je in je opleiding krijgt, zijn hierop gericht.

2.1 Inhoud beroepengroep

De opleiding Facilitaire dienstverlening is een brede opleiding. Je kan hierna bij veel verschillende bedrijven terecht zoals kantoren, magazijnen, onderhouds- en schoonmaakbedrijven en de horeca. Het werk van een facilitair medewerker is heel afwisselend. Je doet ondersteunend werk. Je verwerkt de post, neemt goederen van leveranciers in ontvangst, doet kleine reparaties. Door jou kunnen mensen in een gebouw wonen of werken. Vaak ben jij het eerste aanspreekpunt. Geen dag is hetzelfde!

Tijdens de opleiding leer je:

- Je bent ondersteunend en servicegericht
- Je beheert voorraden en verzorgt de logistiek
- Je ondersteunt de organisatie, zodat bijeenkomsten en evenementen goed lopen
- Je voert cateringwerkzaamheden uit
- Je helpt bij huishouden en persoonlijke verzorging
- Je beheert gebouwen en apparatuur
- Je bent gastvrij naar bezoekers
- Je maakt werkplanningen

2.2 Verder studeren na je opleiding

Na de opleiding die je nu volgt, kun je doorstromen naar onder andere deze vervolgoopleidingen op het ROC van Amsterdam:

- Financieel administratief medewerker (niveau 3)
- Medewerker beheer ICT (niveau 3)
- Logistiek teamleider (niveau 3)
- Verkoopsspecialist detailhandel (niveau 3)
- Facilitair manager Luchthaven (niveau 4)

3. De structuur van de opleiding

3.1 Kwalificatiedossier

Wat je precies moet kunnen binnen je toekomstige beroep, is vastgelegd in het *kwalificatiedossier* Medewerker facilitaire dienstverlening. Daarin staan de werksituaties en taken van jouw beroep en soortgelijke beroepen. Het onderwijsprogramma wordt dus niet zomaar samengesteld. Het onderwijs zorgt ervoor dat je straks voldoet aan alle eisen die aan jou gesteld worden als je begint met werken.

Jouw opleiding bestaat in leerjaar 4 uit:

- Beroepsvak Facilitaire dienstverlening
- Generieke vakken: Nederlands, Engels en rekenen
- Loopbaan en burgerschap
- Beroepspraktijkvorming (BPV)
- Lichamelijke Opvoeding
- Start keuzedeel (onder voorbehoud: digitale vaardigheden en/of Engels)

Je kunt het kwalificatiedossier van jouw opleiding vinden op <http://kwalificaties.s-bb.nl/>.

3.2 Kerntaken en werkprocessen

In het kwalificatiedossier staan voor elk beroep verschillende *kerntaken*. Kerntaken zijn belangrijke werkzaamheden die centraal staan in dat beroep. Elke kerntaak bestaat uit *werkprocessen*. De kerntaken en werkprocessen zijn beschreven in het kwalificatiedossier. In onderstaande tabel zijn de kerntaken en werkprocessen voor jouw opleiding weergegeven.

Kerntaak	Werkproces
Basisdeel	
Voert dienstverlenende werkzaamheden uit	<ul style="list-style-type: none">• Bereidt werkzaamheden voor en stemt af• Maakt ruimtes gebruiksklaar• Treedt op als aanspreekpunt• Voert eenvoudige administratieve werkzaamheden uit• Assisteert bij voorraadbeheer• Draagt bij aan een veilige situatie• Voert eenvoudige onderhouds- en herstelwerkzaamheden uit• Voert werkzaamheden uit gericht op voeding• Evalueert de werkzaamheden
Profieldeel	
Voert facilitaire werkzaamheden uit	<ul style="list-style-type: none">• Assisteert bij beheer van gebouwen• Voert logistieke werkzaamheden uit• Voert cateringwerkzaamheden uit

3.3 Beroepsvak

In leerjaar 4 van de Vakmanschapsroute besteed je veel tijd aan je beroepsvak Dienstverlening. Onderwerpen die in leerjaar 4 aan de orde komen zijn bijvoorbeeld beheer van gebouwen, logistieke werkzaamheden, archiveren en catering. Een aantal onderdelen worden in afzonderlijke modules aan Generieke vakken: Nederlands, Engels en rekenen. Nederlands, Engels en rekenen zijn belangrijke vakken die je nodig hebt om je opleiding goed te kunnen volgen. Maar ook in je latere beroep en om goed te kunnen functioneren in de samenleving is het nodig dat je deze vakken goed beheerst. Dat vindt de overheid ook en daarom heeft zij bepaald wat de algemene eisen voor Nederlands, Engels en rekenen zijn. Ben je niet zo goed in taal of rekenen? Vraag bij je studieloopbaanbegeleider naar de mogelijkheden voor extra ondersteuning.

3.4 Generieke vakken: Nederlands, Engels en rekenen

Nederlands, Engels en rekenen zijn belangrijke vakken die je nodig hebt om je opleiding goed te kunnen volgen. Maar ook in je latere beroep en om goed te kunnen functioneren in de samenleving is het nodig dat je deze vakken goed beheerst. Dat vindt de overheid ook en daarom heeft zij bepaald wat de algemene eisen voor Nederlands, Engels en rekenen zijn. Ben je niet zo goed in taal of rekenen? Vraag bij je studieloopbaanbegeleider naar de mogelijkheden voor extra ondersteuning.

3.5 Loopbaan en Burgerschap

Bij Loopbaan en Burgerschap wordt aandacht besteed aan je capaciteiten en motivatie, aan het plannen van je loopbaan, het zoeken naar een stage of baan en aan netwerken. Tijdens de opleiding leer je hoe jij je hierin verder kunt ontwikkelen. Je leert bijvoorbeeld om na te denken over datgene wat je wilt bereiken in je opleiding of je beroep en hoe je dit kunt bereiken. Daarnaast is het belangrijk dat je leert hoe je actief deel uit kunt maken van de Nederlandse samenleving. Daarbij kun je onder andere denken aan het maken van politieke keuzes, je rechten en plichten als werknemer en je gedragen als kritische consument. Al deze vaardigheden leer je bij het vak Loopbaan en Burgerschap. Om je diploma te kunnen behalen, moet je voldoen aan de eisen voor Loopbaan en Burgerschap en alle opdrachten hebben afgerond.

3.6 Beroepspraktijkvorming

Om een beroep goed te leren moet je natuurlijk in de praktijk aan de slag. Een belangrijk deel van je opleiding loop je daarom stage bij een bedrijf of instelling. Het bedrijf of de instelling maakt met de school afspraken over wat je in de praktijk gaat leren en hoe je daarbij wordt begeleid. De school en het bedrijf of de instelling zorgen er samen voor, dat wat je op school en in de praktijk leert, op elkaar is afgestemd. Tijdens BPV doe jij enorm veel ervaring op en kunnen wij je prestaties in de praktijk beoordelen. Wij ondersteunen en begeleiden je tijdens BPV en bespreken regelmatig jouw ervaringen en voortgang. In leerjaar 4 loop je het hele jaar 1 dag in de week stage.

Stageovereenkomst

De wet wil dat voor elke stage een aantal afspraken wordt gemaakt. De afspraken worden vastgelegd in de Stageovereenkomst. In deze overeenkomst staat wat je gaat leren in de praktijk, hoe je begeleid en beoordeeld wordt en door wie en hoe lang de stage duurt. Lees deze overeenkomst altijd goed door en als je het eens bent met de inhoud, dan onderteken je de overeenkomst. De school en het BPV-bedrijf of instelling moeten de Stageovereenkomst ook ondertekenen. Pas als iedereen een handtekening heeft gezet, kun je aan de BPV beginnen

Praktijkboek met opdrachten

Tijdens je stage krijg je vanuit het beroepsvak praktijkopdrachten mee die je moet maken op de stage. De opdrachten staan beschreven in het Praktijkboek. Jouw praktijkopleider beoordeelt hoe je deze praktijkopdrachten hebt uitgevoerd. Alle opdrachten moeten voldoende zijn afgerond om je stage positief te kunnen afsluiten en je moet voldoen aan de minimale hoeveelheid BPV-uren (700 uur in leerjaar 4 en 5).

Aantal BPV-uren

De leerlingen van 4 VMR gaan een lintstage van drie periodes lopen en daarmee wennen aan een langere stageperiode als ultieme voorbereiding op het vijfde leerjaar. Ook is het zeer gewenst dat zij stagelopen bij een erkend leerbedrijf. Zij kunnen de vaardigheden met betrekking tot C.V. en motivatiebrief aan het eind van het derde leerjaar herhalen en gaan direct (2e week) na de zomervakantie aan de slag. Zij lopen de eerste drie periodes stage dat zal ongeveer 30 weken zijn. Bij minimaal 25 voltooide stageweken kan de leerling zijn/haar stageboek, in de 4e periode afmaken en op zoek naar een plek voor de allesbepalende stage in leerjaar 5. Bij minder voltooide stagedagen kan een leerling deze dagen inhalen op de vaste stagedag in periode 4.

Indien een leerling dan nog steeds stagedagen tekortkomt zal een extra opdracht moeten worden gemaakt/ingeleverd. In overleg met de SLB-ers zal vooraf worden vastgesteld wat deze opdracht zou moeten zijn. Bij het dan nog niet voldoende afronden van de stage in leerjaar 4 zal de school passende werkzaamheden opdragen om de stage te compenseren.

Verklaring Omtrent het Gedrag

Bij bepaalde bedrijven is het hebben van een VOG wettelijk verplicht indien men daar wil werken of stage wil lopen. Zonder VOG kun je niet toegelaten worden tot de BPV omdat bedrijven je dan niet mogen aannemen. Aan het begin van het schooljaar krijg je hierover schriftelijke informatie.

Volg jij een mbo-opleiding en ben je bang dat je geen VOG krijgt? Nergens voor nodig. Kijk op de website www.kinderrechten.nl/?s=vog om een inschatting te maken van jouw kansen op een VOG.

3.7 Lichamelijke opvoeding

Bij Lichamelijke Opvoeding word je beoordeeld op je sociale vaardigheden én je sportieve prestaties. Het is belangrijk dat je goed leert samenwerken en sportief gedrag vertoont. Elke periode doe je verschillende praktijkgerichte oefeningen. Om je diploma te kunnen behalen, moet je voldoen aan de eisen voor Lichamelijke Opvoeding en gemiddeld een voldoende hebben behaald voor de praktische oefeningen.

3.8 Modules ondersteunend aan het beroepsvak

De modules zijn een verrijking van je opleiding. Hiermee kun je je vakmanschap verbreden of verdiepen of je voorbereiden op doorstroom naar een vervolgopleiding. De modules zijn een verplicht onderdeel van je mbo-opleiding en je volgt in het 4^e jaar de onderstaande modules:

- Voeding
- Veiligheid
- Administratie
- Onderhoud

4. Het onderwijsprogramma van je opleiding

4.1 Het programma

Elk studiejaar bestaat uit vier periodes. In het schooljaar 2022 – 2023 is de periode-indeling als volgt:

- Periode 1: 29 augustus 2022 – 4 november 2022 (week 35 t/m week 44)
- Periode 2: 7 november 2022 – 3 februari 2023 (week 45 t/m week 5)
- Periode 3: 6 februari 2023 – 5 mei 2023 (week 6 t/m week 18)
- Periode 4: 8 mei 2023 – 14 juli 2023 (week 19 t/m week 28)

De zomervakantie start 24 juli 2023

In onderstaande tabel wordt per periode aangegeven welke vakken je volgt en hoeveel uur daarvoor is gepland. Let op: 1 lesuur is 45 minuten. Deze tabel wordt indien nodig aan het begin van iedere onderwijsperiode bijgesteld. Informatie hierover vind je op de website van het Bindelmeer College.

Vakken leerjaar 4	Lessuren per onderwijsperiode			
	1	2	3	4
Nederlands	4	4	4	4
Rekenen/wiskunde	4	4	4	4
Engels	2	2	2	2
Beroepsvak Dienstverlening FDV	8	8	8	8
Beroepsvak Dienstverlening Voeding W8	4			
Beroepsvak Dienstverlening Veiligheid W6		4		
Beroepsvak Dienstverlening Onderhoud W7			4	
Beroepsvak Dienstverlening Administratie W4				4
BPV	11	11	11	11
Lichamelijke Opvoeding	2	2	2	2
Loopbaan en Burgerschap	3	3	3	3
Studieloopbaanbegeleiding	4	4	4	4

Begeleide onderwijstijd	915 uur (40 weken)
BPV	288 uur (36 weken)
Totale onderwijstijd in leerjaar 4	1203 uur

4.2 Begeleiding

Als leerling ben je zelf verantwoordelijk voor je studievoortgang, maar natuurlijk helpt je studieloopbaanbegeleider (SLB'er) je hierbij. Gedurende het jaar volgt de SLB'er jouw voortgang en kan je bij hem / haar terecht met vragen. Samen maak je aan het begin van het schooljaar een Persoonlijk OntwikkelPlan (POP), waarin je afspraken vastlegt over:

- je leerdoelen voor de beroepsvaardigheden
- wat je wilt bereiken in je persoonlijke ontwikkeling

- de planning van jouw (leer)activiteiten voor de komende periode

Aan het eind van iedere periode kijk je samen met je SLB'er in de POP-week terug en stel je eventueel nieuwe doelen op. Het gaat om de vragen: Wie ben ik? Wat wil ik? Wat kan ik?

4.3 Meten van je studievoortgang

Je ontvangt in iedere POP-week een overzicht van de voortgang van je studie. Je bespreekt deze in een gesprek met je SLB'er en ouders. Dat kan ook betekenen dat je van je vakdocent of SLB'er extra opdrachten krijgt waarmee je vaardigheden, competenties of vakkennis kunnen toenemen.

5. Het Examenprogramma

In de Vakmanschapsroute doe je een aantal examens op vmbo-niveau en doe je daarnaast het volledige mbo-examenprogramma. De examens vinden plaats in leerjaar 3, 4 en 5. In onderstaande tabel vatten we dit samen. Wat op het vmbo een schoolexamen heet, heet in het mbo een instellingsexamen. Centrale Examens zijn landelijke examens die iedere leerling in Nederland maakt.

Examen	Vmbo of mbo	Wanneer	Hoe
Nederlands	vmbo	Leerjaar 3 en 4 Leerjaar 4	Schoolexamens Centraal Examen
Engels	vmbo	Leerjaar 3 en 4 Leerjaar 4	Schoolexamens Centraal Examen
Rekenen	vmbo	Leerjaar 3 en 4	Schoolexamens
Maatschappijleer	vmbo	Leerjaar 3	Schoolexamens
KV1	vmbo	Leerjaar 3	Handelingsdelen
Lichamelijke Opvoeding	vmbo	Leerjaar 3 en 4	Schoolexamens
LOB	vmbo	Leerjaar 1 t/m 4	Handelingsdelen
BPV (stage)	mbo	Leerjaar 4 en 5	Erkende plek en urennorm en stageverslag
Nederlands	mbo	Leerjaar 5	Centraal Examen en instellingsexamens
Rekenen	mbo	Leerjaar 5	Centraal Examen
Beroepsvak	mbo	Leerjaar 5	Instellingsexamen(s)
Loopbaan en Burgerschap	mbo	Leerjaar 4 en 5	Instellingsexamens
Keuzedelen 1 en 2	mbo	Leerjaar 5	Instellingsexamens

De examens in bovenstaande tabel zijn summatief. Dat betekent dat ze meetellen voor het behalen van je diploma en dat ze het eindcijfer bepalen dat op je diploma (mbo) of cijferlijst (vmbo) komt. Er zijn twee soorten summatieve cijfers:

5. School-/instellingsexamens: In de bovenbouw van het vmbo bouw je als leerling voor ieder vak geleidelijk een eindcijfer op. Iedere toets of examen dat door het Bindelmeer College zélf wordt opgesteld en dat meetelt in dit eindcijfer, heet een schoolexamencijfer. In het mbo wordt niet gesproken van schoolexamens maar van instellingsexamens.
6. Centrale examens: Voor sommige vakken zijn landelijke examens ontwikkeld, dit zijn de zogenaamde centrale examens. Dit geldt zowel in het vmbo als in het mbo.

De schoolexamencijfers bepalen het eindcijfer op je cijferlijst VMBO. Bij Nederlands en Engels wordt het schoolexamencijfer gemiddeld met het cijfer voor het centraal schriftelijk examen.

De MBO-instellingsexamens en de centrale examens MBO bepalen of je het MBO-diploma haalt.

Het eindcijfer voor het vak rekenen is het gemiddelde van vier schoolexamens. De rekentoetsen worden afgenomen op niveau 2F. Het eindcijfer is niet bepalend voor de zak-/slaagregeling.

In het Programma voor Toetsing en Afsluiting vind je een overzicht van de verplichte vmbo-examens voor Nederlands, Engels, Maatschappijleer, Lichamelijke Opvoeding en CKV (plus rekenen).

In het vijfde jaar ontvang je een Onderwijs- en Examenregeling waarin een overzicht staat van de MBO-examens.

Naast deze summatieve examens maak je tijdens het schooljaar voor ieder vak ook formatieve toetsen (A-toetsen). De beoordeling van deze toetsen tellen niet mee in het schoolexamencijfer maar zijn bedoeld om te kijken hoe je ervoor staat en om je goed voor te bereiden op de examens. Als je de toetsen voor een vak (gemiddeld) voldoende hebt gemaakt, heb je de kennis en vaardigheden die nodig zijn om het examen te kunnen halen. In de bijlage zijn de A-toetsen niet opgenomen. Deze A-toetsen staan vermeld in de studiewijzers. Deze ontvang je van de vakdocent. In de studiewijzers staan de onderwerpen en opdrachten per week plus de A-toetsen die per periode worden afgenomen.

5.1 Nederlands

NEDERLANDS (vmbo)	
Naam examen	Luisteren, schrijven en lezen 2F
Examenvorm	Centraal Examen - digitaal
Periode van afname	Leerjaar 4 – Periode 4
Naam examen	Diverse examens Nederlands
Examenvorm	Schoolexamens - schriftelijk of mondeling
Periode van afname	Leerjaar 4 – Periode 1 t/m 4
Eindwaardering	<p>Het cijfer voor het Centraal Examen is het gemiddelde van de cijfers voor luisteren, schrijven en lezen.</p> <p>In leerjaar 3 en 4 zijn er iedere periode verschillende schoolexamens. Op basis hiervan wordt in leerjaar 3 en 4 een gemiddelde berekend voor de schoolexamens.</p> <p>Het eindcijfer voor Nederlands is het gemiddelde van het cijfer voor het Centraal Examen en de (gemiddelde) cijfers voor de schoolexamens in leerjaar 3 en 4.</p>

5.2 Rekenen

REKENEN (vmbo)	
Naam examen	Rekenen 2F
Examenvorm	Schoolexamen - digitaal
Periode van afname	Leerjaar 3 Periode 4 en leerjaar 4 periode 2 t/m 4
Eindwaardering	<p>Het eindcijfer is een heel cijfer. Het cijfer telt niet mee voor het diploma, maar levert een getuigschrift op dat aangeeft dat je rekenniveau 2F is..</p> <p>Leerlingen die niveau 2F halen, mogen een poging doen voor het rekenexamen op het (hogere) niveau 3F.</p>

5.3 Engels

ENGELS (vmbo)	
Naam examen	Luisteren, schrijven en lezen A2
Examenvorm	Centraal Examen - digitaal
Periode van afname	Leerjaar 4 – Periode 4
Naam examen	Diverse examens Engels
Examenvorm	Schoolexamens - schriftelijk of mondeling
Periode van afname	Leerjaar 4 – Periode 1 t/m 4
Eindwaardering	<p>Het cijfer voor het Centraal Examen is het gemiddelde van de cijfers voor luisteren, schrijven en lezen.</p> <p>In leerjaar 3 en 4 zijn er iedere periode verschillende schoolexamens. Op basis hiervan wordt in leerjaar 3 en 4 een gemiddelde berekend voor de schoolexamens.</p> <p>Het eindcijfer voor Engels is het gemiddelde van het cijfer voor het Centraal Examen en de (gemiddelde) cijfers voor de schoolexamens in leerjaar 3 en 4.</p>

5.4 Lichamelijke Opvoeding

LICHAMELIJKE OPVOEDING (vmbo)	
Naam examen	Diverse praktische oefeningen
Examenvorm	Schoolexamens - praktijkoefening
Periode van afname	Leerjaar 4 - Periode 1 t/m 4
Eindwaardering	<p>In leerjaar 3 en 4 zijn er iedere periode verschillende praktijkoefeningen. Het eindcijfer voor Lichamelijke Opvoeding wordt bepaald door het gemiddelde van leerjaar 3 en 4 samen.</p> <p>Het eindcijfer moet een voldoende zijn om te voldoen aan de eisen voor Lichamelijke Opvoeding.</p>

5.5 LOB (Loopbaanoriëntatie en –begeleiding)

LOB (vmbo)	
Naam examen	Handelingsdeel
Examenvorm	LOB-dossier waarin LOB-opdrachten en POP-gesprekken
Periode van afname	Leerjaar 3 en 4 – Periode 1 t/m 4
Naam examen	Handelingsdeel stage
Examenvorm	Schriftelijk (verslag)
Periode van afname	Leerjaar 3 en 4, periode 1 t/m 4
Eindwaardering	Aan beide handelingsdelen moet zijn voldaan en met een voldoende zijn afgesloten.

5.6 Beroepsvak HZW

BEROEPSVAK – HZW (mbo)	
Naam examen	Prove2Move
Examenvorm	Praktijktoetsen
Periode van afname	Leerjaar 5 – Periode 1, 2, 3 en 4
Eindwaardering	Prove2Move is de Proeve van Bekwaamheid bij HZW en bestaat uit 7 praktijktoetsen. Deze worden gedurende leerjaar 5 afgenomen en moeten allemaal minimaal voldoende worden afgerond om te slagen voor het beroepsvak.

5.7 Loopbaan en Burgerschap

LOOPBAAN & BURGERSCHAP (mbo)	
Naam examen	Routegesprek 1
Examenvorm	Instellingsexamen - mondeling
Periode van afname	Leerjaar 4 - Periode 4
Eindwaardering	Zowel in leerjaar 4 als 5 wordt het vak Loopbaan & Burgerschap afgesloten met een routegesprek. Het routegesprek wordt beoordeeld met een onvoldoende, voldoende of goed. Je moet zowel in leerjaar 4 als 5 minimaal een voldoende behalen om te voldoen aan de eisen voor Loopbaan en Burgerschap.

6. Schoolspecifiek examenreglement

In het schoolexamenreglement vind je belangrijke informatie rond je rechten en plichten tijdens examens. Deze reglementen zijn te vinden op de schoolwebsite: www.bindelmeercollege.nl/pta-examens/

Het volledige examenreglement van ZAAM kun je vinden op de website van ZAAM: www.zaam.nl/over-zaam/beleid-en-reglementen/

Op de website van het ROCvA www.rocva.nl onder “Info voor studenten” vind je de jongste en geldende versie van het examenreglement. Dit reglement is in de vierde klas alleen van toepassing op het routegesprek voor LL&B. In dit examenreglement van het ROCvA vind je informatie over:

- Toegang en toelating tot de examens
- Vrijstelling
- Examenprogrammering
- Aantal deelnamemogelijkheden examen
- Centrale examens Nederlands, Engels en rekenen
- Aangepaste examinering
- Topsporter
- Aanwezigheid en verzuim (verplichte deelname, te laat komen, absentie)
- Gebruik mobiele communicatiemiddelen en hulpmiddelen
- Geheimhoudingsplicht
- Fraude en onregelmatigheden
- Maatregelen bij fraude en onregelmatigheden
- Klacht / revisie, bezwaar en beroep
- Uitslag

7. PROGRAMMA VOOR TOETSING EN AFSLUITING, PTA VMR 4

De PTA's met de inhoud van de schoolexamens, vind je per vak op de schoolwebsite.

7.1 Eindtermen

In het PTA is bij de vakken per schoolexamen of handelingsdeel aangegeven welke eindtermen getoetst worden. Een toelichting op deze eindtermen is te vinden op de site www.examenblad.nl. Ga naar VMBO BB, kies het vak waarvan je de eindterm wilt zien en klik op syllabus.

Eindterm 1 betreft een algemene eindterm (oriëntatie op leren en werken). Deze eindterm wordt getoetst bij LOB.

7.2 LOB

Loopbaanoriëntatie en –begeleiding (LOB) is gedurende de vier leerjaren onderdeel van het onderwijsprogramma. In leerjaar 3 en 4 is het opgenomen binnen het PTA. Aan het einde van leerjaar 3 en 4 wordt telkens het loopbaandossier en de stage beoordeeld door de studieloopbaanbegeleider. Beide onderdelen moeten ieder jaar met een voldoende zijn beoordeeld.

7.3 Voortgezet onderwijs (VO)

In dit hoofdstuk staan de VO-schoolexamens vermeld die in leerjaar 3 en 4 zijn of worden afgenomen. Naast schoolexamens maak je in het vierde jaar ook centrale VMBO-examens (zie hiervoor hoofdstuk 5 van deze opleidingsgids).

In VMR 3 is een eerste kans gepland voor het schoolexamen rekenen. In VMR 4 zijn nog drie kansen voor deze toets.

In VMR 3 en 4 worden voor de volgende vakken schoolexamens of handelingsdelen afgenomen.

- Nederlands
- Engels
- Rekenen
- Maatschappijleer
- CKV
- LO
- LOB

7.4 Middelbaar beroepsonderwijs (MBO)

In leerjaar 4 wordt het eerste mondelinge MBO-instellingsexamen voor Loopbaan & Burgerschap afgenomen. De overige MBO-examens zijn gepland in leerjaar 5.

In hoofdstuk 6 van deze opleidingsgids vind je een overzicht van de vakken die in het 5^e jaar worden geëxamineerd. Gedetailleerde informatie hierover ontvang je bij aanvang van het 5^e leerjaar.

Opleidingsgids vakmanschapsroute

VMR4 2022 – 2023

Medewerker Sport en Recreatie



roc
van amsterdam

podium
voor
talent

Bindelmeer
college

Vakmanschapsroute Opleidingsgids Leerjaar 4,
2022-2023

Informatie voor leerlingen van de opleiding Medewerker Sport en Recreatie
Niveau 2, Leerweg BOL
Crebonummer 25498



WELKOM	57
1. De Vakmanschapsroute: een toelichting	58
2. De beroepengroep	59
2.1 Inhoud beroepengroep	59
2.2 Verder studeren na je opleiding	59
3. De structuur van de opleiding	60
3.1 Kwalificatiedossier	60
3.2 Kerntaken en werkprocessen	60
3.3 Beroepsvak	61
3.4 Generieke vakken: Nederlands, Engels en rekenen	61
3.5 Loopbaan en Burgerschap	61
3.6 Beroepspraktijkvorming	61
Stageovereenkomst	61
Praktijkboek met opdrachten	62
Aantal BPV-uren	62
Verklaring Omtrent het Gedrag	62
3.7 Lichamelijke opvoeding	62
3.8 Modules ondersteunend aan het beroepsvak	62
4. Het onderwijsprogramma van je opleiding	63
4.1 Het programma	63
4.2 Begeleiding	64
4.3 Meten van je studievoortgang	64
5. Het Examenprogramma	65
5.1 Nederlands	66
5.2 Rekenen	66
5.3 Engels	67
5.4 Lichamelijke Opvoeding	67
5.5 LOB (Loopbaanoriëntatie en –begeleiding)	67
5.6 Beroepsvak HZW	68
5.7 Loopbaan en Burgerschap	68
6. Schoolspecifiek examenreglement	69
7. PROGRAMMA VOOR TOETSING EN AFSLUITING, PTA VMR 4	70
Eindtermen	70
LOB	70
Voortgezet onderwijs (VO)	70
Middelbaar beroepsonderwijs (MBO)	70

Welkom

Dit is de Opleidingsgids voor leerjaar 4 van de Vakmanschapsroute-opleiding van het Bindelmeer College en het ROC van Amsterdam. Deze Opleidingsgids is bedoeld voor leerlingen, maar bevat ook nuttige informatie voor ouders, docenten en andere geïnteresseerden. We informeren je hiermee over je opleiding en over algemene zaken die te maken hebben met je studie.

Je vindt in deze Opleidingsgids:

- informatie over je opleiding zoals de vakken die je volgt, de data van de vier perioden, de lessentabellen, informatie over de stage enz.;
- het examenreglement van het Bindelmeer College waarin je rechten en plichten staan met betrekking tot de schoolexamens;
- het programma van toetsing en afsluiting heb je vorig jaar al ontvangen. In deze gids staan de VO-schoolexamens vermeld die samen met decentrale examens je eindcijfer bepalen op je VO-cijferlijst.
- De studiewijzers per vak waarin per week de onderwerpen staan aangegeven plus de bijbehorende lesstof, opdrachten en toetsen.

In het vijfde jaar ontvang je een Onderwijs- en Examenregeling waarin de MBO-examens staan beschreven.

Actuele informatie zoals je rooster of de lokalen waar je les hebt, kan je vinden op de website van het Bindelmeer College: <http://www.bindelmeercollege.nl/dagrooster/>

Is iets niet duidelijk of wil je meer weten? Dan kun je natuurlijk altijd terecht bij je studieloopbaanbegeleider.

Wij wensen je veel succes en plezier met je opleiding!

Guno Kathusing
Teamleider VMR Bindelmeer College

Frans Robertus
Opleidingsmanager S&R
ROC van Amsterdam, College Zuid

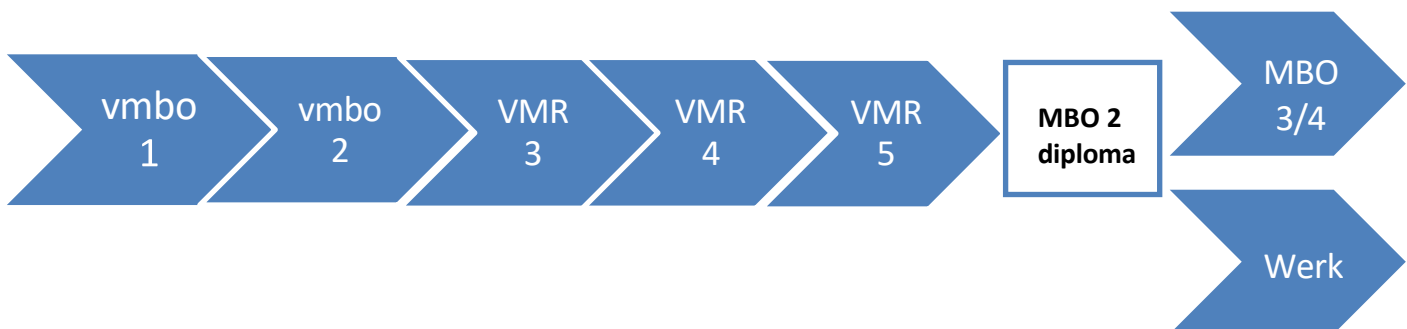
1. De Vakmanschapsroute: een toelichting

De Vakmanschapsroute is een bijzonder traject. Het betekent dat je tijdens je opleiding op het Bindelmeer College een route volgt die uiteindelijk leidt tot een mbo-2 diploma van het ROC van Amsterdam. De Vakmanschapsroute start in leerjaar 3 van het vmbo en duurt in principe drie jaar. Dat betekent dat je vanaf je start op het Bindelmeer College dus in totaal binnen vijf jaar je mbo-2 diploma haalt; dat is een jaar sneller dan wanneer je na een gewone vmbo-basis opleiding naar het ROC gaat.

In de Vakmanschapsroute word je in leerjaar 3 van je vmbo-opleiding voorbereid op het volgen van de mbo-opleiding. Het Bindelmeer College werkt hiervoor samen met het ROC van Amsterdam.

Samen zorgen we ervoor dat je een goed programma volgt en dat je in drie jaar je mbo-diploma kan halen. Bij dit diploma krijg je ook een cijferlijst van de vmbo-vakken die je hebt behaald.

In principe krijg je in het derde en vierde jaar al je onderwijs op het Bindelmeer College. In het vijfde jaar is het mogelijk dat je voor sommige onderdelen (examens en lessen) in verschillende keren naar een locatie van het ROC van Amsterdam gaat. Dit biedt je een mooie kans om de sfeer op die school te proeven en kan je helpen bij het maken van een goede keuze voor wat je na de Vakmanschapsroute gaat doen. Wij vinden het erg belangrijk om je te helpen bij het maken van die keuze: werken of verder studeren en een mbo-3 of mbo-4 diploma halen.



2. De beroepengroep

Jouw opleiding Sport & Recreatie is een beroepsopleiding. Aan het einde van je opleiding moet je het beroep waar je voor opgeleid wordt kunnen uitoefenen en je moet als goede burger kunnen functioneren in de Nederlandse samenleving. De onderwijsonderdelen die je in je opleiding krijgt, zijn hierop gericht.

2.1 Inhoud beroepengroep

Als je de opleiding Sport & Recreatie hebt afgerond kun je aan het werk als begeleider van sportieve en recreatieve activiteiten. Je bent gastvrij en je kunt gasten/deelnemers op een leuke manier enthousiast maken om mee te doen aan sport- en spelactiviteiten. Je kunt hierbij denken aan:

- Werken in een sporthal
- Gastheer of vrouw bij sportverenigingen
- Sportevenementen begeleiden
- Fitnesscentra
- Indoor en outdoor centra voor sport en spel
- recreatiebedrijven,
- zwembaden,
- (attractie)parken.

Tijdens de opleiding en je stage kom je in aanraking met verschillende doelgroepen zoals kleuters, basisschoolkinderen, leerlingen uit het voortgezet onderwijs en volwassenen. Je gaat over deze verschillende doelgroepen informatie krijgen en verzamelen. Voor de beroepspraktijkvorming (stage) betekent dit, dat je bij één of meerdere van deze doelgroepen stage gaat lopen.

Als begeleider Sport en Recreatie assisteer je bij diverse werkzaamheden binnen een instelling. De kerntaken (belangrijkste taken) liggen vooral op het gebied van conciërgetaken, sporthal beheerstaken en begeleiding van sport en spel activiteiten.

Voor toelating tot de VMR5 wordt een fitheidstest afgenomen. Op grond van deze test wordt vastgesteld of een extra trainingsprogramma moet worden uitgevoerd om uiteindelijk te voldoen aan de fitheidstest.

Voor het volgen van keuzedelen in leerjaar 5, is het vereist dat de leerling alleen in het 5^e leerjaar kan starten als de leerling in bezit is van minimaal een zwemdiploma B.

Na deze opleiding kun je bijvoorbeeld doorstromen naar deze vervolgopleiding op het ROC van Amsterdam: Sport en Bewegen (niveau 3).

2.2 Verder studeren na je opleiding

Na de opleiding die je nu volgt, kun je bijvoorbeeld doorstromen naar deze vervolgopleiding op het ROC van Amsterdam:

- Sport en Bewegen (niveau 3)

3. De structuur van de opleiding

3.1 Kwalificatiedossier

Wat je precies moet kunnen binnen je toekomstige beroep, is vastgelegd in het *kwalificatiedossier* Medewerker sport & recreatie. Daarin staan de werksituaties en taken van jouw beroep en soortgelijke beroepen. Het onderwijsprogramma wordt dus niet zomaar samengesteld. Het onderwijs zorgt ervoor dat je straks voldoet aan alle eisen die aan jou gesteld worden als je begint met werken.

Jouw opleiding bestaat in leerjaar 4 uit:

- Beroepsvak Sport & Recreatie
- Generieke vakken: Nederlands, Engels en rekenen
- Loopbaan en burgerschap
- Beroepspraktijkvorming (BPV)
- Lichamelijke Opvoeding
- Engels in de beroepscontext
- Start keuzedeel (onder voorbehoud: digitale vaardigheden)

Je kunt het kwalificatiedossier van jouw opleiding vinden op <http://kwalificaties.s-bb.nl/>.

3.2 Kerntaken en werkprocessen

In het kwalificatiedossier staan voor elk beroep verschillende *kerntaken*. Kerntaken zijn belangrijke werkzaamheden die centraal staan in dat beroep. Elke kerntaak bestaat uit *werkprocessen*. De kerntaken en werkprocessen zijn beschreven in het kwalificatiedossier. In onderstaande tabel zijn de kerntaken en werkprocessen voor jouw opleiding weergegeven.

Kerntaak	Werkproces
Basisdeel	
Voert dienstverlenende werkzaamheden uit	<ul style="list-style-type: none">• Bereidt werkzaamheden voor en stemt af• Maakt ruimtes gebruiksklaar• Treedt op als aanspreekpunt• Voert eenvoudige administratieve werkzaamheden uit• Assisteert bij voorraadbeheer• Draagt bij aan een veilige situatie• Voert eenvoudige onderhouds- en herstelwerkzaamheden uit• Voert werkzaamheden uit gericht op voeding• Evalueert de werkzaamheden
Profieldeel	
Assisteert bij activiteiten en evenementen	<ul style="list-style-type: none">• Assisteert bij de uitvoering van activiteiten• Begeleidt gasten / deelnemers• Houdt toezicht

3.3 Beroepsvak

Het beroepsvak Sport & Recreatie bestaat uit drie onderdelen:

1. Sport & Recreatie theorie: je doet hier de kennis op die nodig is voor jouw beroep. Onderwerpen zijn bijvoorbeeld het menselijk lichaam, het opbouwen van een sportles en het organiseren van een activiteit
2. Sport & Recreatie praktijk: tijdens de praktijkturen ga je zelf aan de slag met verschillende sporten en spelvormen en oefen je met het organiseren en uitvoeren van activiteiten. De praktijkturen worden gecombineerd met het vak Lichamelijke Opvoeding.
3. Extern sporten: tussentijdse ga je wekelijks een sport beoefenen op een locatie buiten het Calvin College. Zo doe je ervaring op met verschillende sporten en leer je sportlocaties Kwalificatiedossier

3.4 Generieke vakken: Nederlands, Engels en rekenen

Nederlands, Engels en rekenen zijn belangrijke vakken die je nodig hebt om je opleiding goed te kunnen volgen. Maar ook in je latere beroep en om goed te kunnen functioneren in de samenleving is het nodig dat je deze vakken goed beheerst. Dat vindt de overheid ook en daarom heeft zij bepaald wat de algemene eisen voor Nederlands, Engels en rekenen zijn. Ben je niet zo goed in taal of rekenen? Vraag bij je studieloopbaanbegeleider naar de mogelijkheden voor extra ondersteuning.

3.5 Loopbaan en Burgerschap

Bij Loopbaan en Burgerschap wordt aandacht besteed aan je capaciteiten en motivatie, aan het plannen van je loopbaan, het zoeken naar een stage of baan en aan netwerken. Tijdens de opleiding leer je hoe jij je hierin verder kunt ontwikkelen. Je leert bijvoorbeeld om na te denken over datgene wat je wilt bereiken in je opleiding of je beroep en hoe je dit kunt bereiken. Daarnaast is het belangrijk dat je leert hoe je actief deel uit kunt maken van de Nederlandse samenleving. Daarbij kun je onder andere denken aan het maken van politieke keuzes, je rechten en plichten als werknemer en je gedragen als kritische consument. Al deze vaardigheden leer je bij het vak Loopbaan en Burgerschap. Om je diploma te kunnen behalen, moet je voldoen aan de eisen voor Loopbaan en Burgerschap en alle opdrachten hebben afgerond.

3.6 Beroepspraktijkvorming

Om een beroep goed te leren moet je natuurlijk in de praktijk aan de slag. Een belangrijk deel van je opleiding loop je daarom stage bij een bedrijf of instelling. Het bedrijf of de instelling maakt met de school afspraken over wat je in de praktijk gaat leren en hoe je daarbij wordt begeleid. De school en het bedrijf of de instelling zorgen er samen voor, dat wat je op school en in de praktijk leert, op elkaar is afgestemd. Tijdens BPV doe jij enorm veel ervaring op en kunnen wij je prestaties in de praktijk beoordelen. Wij ondersteunen en begeleiden je tijdens BPV en bespreken regelmatig jouw ervaringen en voortgang. In leerjaar 4 loop je het hele jaar 1 dag in de week stage.

Stageovereenkomst

De wet wil dat voor elke stage een aantal afspraken wordt gemaakt. De afspraken worden

vastgelegd in de Stageovereenkomst. In deze overeenkomst staat wat je gaat leren in de praktijk, hoe je begeleid en beoordeeld wordt en door wie en hoe lang de stage duurt. Lees deze overeenkomst altijd goed door en als je het eens bent met de inhoud, dan onderteken je de overeenkomst. De

school en het BPV-bedrijf of instelling moeten de Stageovereenkomst ook ondertekenen. Pas als iedereen een handtekening heeft gezet, kun je aan de BPV beginnen.

Praktijkboek met opdrachten

Tijdens je stage krijg je vanuit het beroepsvak praktijkopdrachten mee die je moet maken op de stage. De opdrachten staan beschreven in het Praktijkboek. Jouw praktijkopleider beoordeelt hoe je deze praktijkopdrachten hebt uitgevoerd. Alle opdrachten moeten voldoende zijn afgerond om je stage positief te kunnen afsluiten en je moet voldoen aan de minimale hoeveelheid BPV-uren (700 uur in leerjaar 4 en 5).

Aantal BPV-uren

De leerlingen van 4 VMR gaan een lintstage van drie periodes lopen en daarmee wennen aan een langere stageperiode als ultieme voorbereiding op het vijfde leerjaar. Ook is het zeer gewenst dat zij stagelopen bij een erkend leerbedrijf. Zij kunnen de vaardigheden met betrekking tot C.V. en motivatiebrief aan het eind van het derde leerjaar herhalen en gaan direct (2e week) na de zomervakantie aan de slag. Zij lopen de eerste drie periodes stage dat zal ongeveer 30 weken zijn. Bij minimaal 25 voltooide stageweken kan de leerling zijn/haar stageboek, in de 4e periode afmaken en op zoek naar een plek voor de allesbepalende stage in leerjaar 5. Bij minder voltooide stagedagen kan een leerling deze dagen inhalen op de vaste stagedag in periode 4.

Indien een leerling dan nog steeds stagedagen tekortkomt zal een extra opdracht moeten worden gemaakt/ingeleverd. In overleg met de SLB-ers zal vooraf worden vastgesteld wat deze opdracht zou moeten zijn. Bij het dan nog niet voldoende afronden van de stage in leerjaar 4 zal de school passende werkzaamheden opdragen om de stage te compenseren.

Verklaring Omtrent het Gedrag

Bij bepaalde bedrijven is het hebben van een VOG wettelijk verplicht indien men daar wil werken of stage wil lopen. Zonder VOG kun je niet toegelaten worden tot de BPV omdat bedrijven je dan niet mogen aannemen. Aan het begin van het schooljaar krijg je hierover schriftelijke informatie.

Volg jij een mbo-opleiding en ben je bang dat je geen VOG krijgt? Nergens voor nodig. Kijk op de website www.kinderrechten.nl/?s=vog om een inschatting te maken van jouw kansen op een VOG.

3.7 Lichamelijke opvoeding

Bij Lichamelijke Opvoeding word je beoordeeld op je sociale vaardigheden én je sportieve prestaties. Het is belangrijk dat je goed leert samenwerken en sportief gedrag vertoont. Elke periode doe je verschillende praktijkgerichte oefeningen. Om je diploma te kunnen behalen, moet je voldoen aan de eisen voor Lichamelijke Opvoeding en gemiddeld een voldoende hebben behaald voor de praktische oefeningen.

3.8 Modules ondersteunend aan het beroepsvak

De modules zijn een verrijking van je opleiding. Hiermee kun je je vakmanschap

verbreden of verdiepen of je voorbereiden op doorstroom naar een vervolgopleiding. De modules zijn een verplicht onderdeel van je mbo-opleiding en je volgt in het 4^e jaar de onderstaande modules:

- Voeding
- Veiligheid
- Administratie
- Onderhoud

4. Het onderwijsprogramma van je opleiding

4.1 Het programma

Elk studiejaar bestaat uit vier periodes. In het schooljaar 2022 – 2023 is de periode-indeling als volgt:

- Periode 1: 29 augustus 2022 – 4 november 2022 (week 35 t/m week 44)
- Periode 2: 7 november 2022 – 3 februari 2023 (week 45 t/m week 5)
- Periode 3: 6 februari 2023 – 5 mei 2023 (week 6 t/m week 18)
- Periode 4: 8 mei 2023 – 14 juli 2023 (week 19 t/m week 28)

De zomervakantie start 24 juli 2023

In onderstaande tabel wordt per periode aangegeven welke vakken je volgt en hoeveel uur daarvoor is gepland. Let op: 1 lesuur is 45 minuten. Deze tabel wordt indien nodig aan het begin van iedere onderwijsperiode bijgesteld. Informatie hierover vind je op de website van het Bindelmeer College.

Vakken leerjaar 4	Lessuren per onderwijsperiode			
	1	2	3	4
Nederlands	4	4	4	4
Rekenen/wiskunde	4	4	4	4
Engels	2	2	2	2
Beroepsvak Dienstverlening S&R	8	8	8	8
Beroepsvak Dienstverlening Voeding W8	4			
Beroepsvak Dienstverlening Veiligheid W6		4		
Beroepsvak Dienstverlening Onderhoud W7			4	
Beroepsvak Dienstverlening Administratie W4				4
BPV	11	11	11	11
Lichamelijke Opvoeding	2	2	2	2
Loopbaan en Burgerschap	3	3	3	3
Studieloopbaanbegeleiding	4	4	4	4

Begeleide onderwijstijd	915 uur (40 weken)
BPV	288 uur (36 weken)
Totale onderwijstijd in leerjaar 4	1203 uur

4.2 Begeleiding

Als leerling ben je zelf verantwoordelijk voor je studievoortgang, maar natuurlijk helpt je studieloopbaanbegeleider (SLB'er) je hierbij. Gedurende het jaar volgt de SLB'er jouw voortgang en kan je bij hem / haar terecht met vragen. Samen maak je aan het begin van het schooljaar een Persoonlijk OntwikkelPlan (POP), waarin je afspraken vastlegt over:

- je leerdoelen voor de beroepsvaardigheden
- wat je wilt bereiken in je persoonlijke ontwikkeling
- de planning van jouw (leer)activiteiten voor de komende periode

Aan het eind van iedere periode kijk je samen met je SLB'er in de POP-week terug en stel je eventueel nieuwe doelen op. Het gaat om de vragen: Wie ben ik? Wat wil ik? Wat kan ik?

4.3 Meten van je studievoortgang

Je ontvangt in iedere POP-week een overzicht van de voortgang van je studie. Je bespreekt deze in een gesprek met je SLB'er en ouders. Dat kan ook betekenen dat je van je vakdocent of SLB'er extra opdrachten krijgt waarmee je vaardigheden, competenties of vakkennis kunnen toenemen.

5. Het Examenprogramma

In de Vakmanschapsroute doe je een aantal examens op vmbo-niveau en doe je daarnaast het volledige mbo-examenprogramma. De examens vinden plaats in leerjaar 3, 4 en 5. In onderstaande tabel vatten we dit samen. Wat op het vmbo een schoolexamen heet, heet in het mbo een instellingsexamen. Centrale Examens zijn landelijke examens die iedere leerling in Nederland maakt.

Examen	Vmbo of mbo	Wanneer	Hoe
Nederlands	vmbo	Leerjaar 3 en 4 Leerjaar 4	Schoolexamens Centraal Examen
Engels	vmbo	Leerjaar 3 en 4 Leerjaar 4	Schoolexamens Centraal Examen
Rekenen	vmbo	Leerjaar 3 en 4	Schoolexamens
Maatschappijleer	vmbo	Leerjaar 3	Schoolexamens
KV1	vmbo	Leerjaar 3	Handelingsdelen
Lichamelijke Opvoeding	vmbo	Leerjaar 3 en 4	Schoolexamens
LOB	vmbo	Leerjaar 1 t/m 4	Handelingsdelen
BPV (stage)	mbo	Leerjaar 4 en 5	Erkende plek en urennorm en stageverslag
Nederlands	mbo	Leerjaar 5	Centraal Examen en instellingsexamens
Rekenen	mbo	Leerjaar 5	Centraal Examen
Beroepsvak	mbo	Leerjaar 5	Instellingsexamen(s)
Loopbaan en Burgerschap	mbo	Leerjaar 4 en 5	Instellingsexamens
Keuzedelen 1 en 2	mbo	Leerjaar 5	Instellingsexamens

De examens in bovenstaande tabel zijn summatief. Dat betekent dat ze meetellen voor het behalen van je diploma en dat ze het eindcijfer bepalen dat op je diploma (mbo) of cijferlijst (vmbo) komt. Er zijn twee soorten summatieve cijfers:

2. School-/instellingsexamens: In de bovenbouw van het vmbo bouw je als leerling voor ieder vak geleidelijk een eindcijfer op. Iedere toets of examen dat door het Bindelmeer College zélf wordt opgesteld en dat meetelt in dit eindcijfer, heet een schoolexamencijfer. In het mbo wordt niet gesproken van schoolexamens maar van instellingsexamens.
3. Centrale examens: Voor sommige vakken zijn landelijke examens ontwikkeld, dit zijn de zogenaamde centrale examens. Dit geldt zowel in het vmbo als in het mbo.

De schoolexamencijfers bepalen het eindcijfer op je cijferlijst VMBO. Bij Nederlands en Engels wordt het schoolexamencijfer gemiddeld met het cijfer voor het centraal schriftelijk examen. De MBO-instellingsexamens en de centrale examens MBO bepalen of je het MBO-diploma haalt.

Het eindcijfer voor het vak rekenen is het gemiddelde van vier schoolexamens. De rekentoetsen worden afgenomen op niveau 2F. Het eindcijfer is niet bepalend voor de zak-/slaagregeling.

In het Programma voor Toetsing en Afsluiting vind je een overzicht van de verplichte vmbo-examens voor Nederlands, Engels, Maatschappijleer, Lichamelijke Opvoeding en CKV (plus rekenen). In het vijfde jaar ontvang je een Onderwijs- en Examenregeling waarin een overzicht staat van de MBO-examens.

Naast deze summatieve examens maak je tijdens het schooljaar voor ieder vak ook formatieve toetsen (A-toetsen). De beoordeling van deze toetsen tellen niet mee in het schoolexamencijfer maar zijn bedoeld om te kijken hoe je ervoor staat en om je goed voor te bereiden op de examens. Als je de toetsen voor een vak (gemiddeld) voldoende hebt gemaakt, heb je de kennis en vaardigheden die nodig zijn om het examen te kunnen halen. In de bijlage zijn de A-toetsen niet opgenomen. Deze A-toetsen staan vermeld in de studiewijzers. Deze ontvang je van de vakdocent. In de studiewijzers staan de onderwerpen en opdrachten per week plus de A-toetsen die per periode worden afgenomen.

5.1 Nederlands

NEDERLANDS (vmbo)	
Naam examen	Luisteren, schrijven en lezen 2F
Examenvorm	Centraal Examen - digitaal
Periode van afname	Leerjaar 4 – Periode 4
Naam examen	Diverse examens Nederlands
Examenvorm	Schoolexamens - schriftelijk of mondeling
Periode van afname	Leerjaar 4 – Periode 1 t/m 4
Eindwaardering	<p>Het cijfer voor het Centraal Examen is het gemiddelde van de cijfers voor luisteren, schrijven en lezen.</p> <p>In leerjaar 3 en 4 zijn er iedere periode verschillende schoolexamens. Op basis hiervan wordt in leerjaar 3 en 4 een gemiddelde berekend voor de schoolexamens.</p> <p>Het eindcijfer voor Nederlands is het gemiddelde van het cijfer voor het Centraal Examen en de (gemiddelde) cijfers voor de schoolexamens in leerjaar 3 en 4.</p>

5.2 Rekenen

REKENEN (vmbo)	
Naam examen	Rekenen 2F
Examenvorm	Schoolexamen - digitaal
Periode van afname	Leerjaar 3 Periode 4 en leerjaar 4 periode 2 t/m 4
Eindwaardering	<p>Het eindcijfer is een heel cijfer. Het cijfer telt niet mee voor het diploma, maar levert een getuigschrift op dat aangeeft dat je rekenniveau 2F is..</p> <p>Leerlingen die niveau 2F halen, mogen een poging doen voor het rekenexamen op het (hogere) niveau 3F.</p>

5.3 Engels

ENGELS (vmbo)	
Naam examen	Luisteren, schrijven en lezen A2
Examenvorm	Centraal Examen - digitaal
Periode van afname	Leerjaar 4 – Periode 4
Naam examen	Diverse examens Engels
Examenvorm	Schoolexamens - schriftelijk of mondeling
Periode van afname	Leerjaar 4 – Periode 1 t/m 4
Eindwaardering	<p>Het cijfer voor het Centraal Examen is het gemiddelde van de cijfers voor luisteren, schrijven en lezen.</p> <p>In leerjaar 3 en 4 zijn er iedere periode verschillende schoolexamens. Op basis hiervan wordt in leerjaar 3 en 4 een gemiddelde berekend voor de schoolexamens.</p> <p>Het eindcijfer voor Engels is het gemiddelde van het cijfer voor het Centraal Examen en de (gemiddelde) cijfers voor de schoolexamens in leerjaar 3 en 4.</p>

5.4 Lichamelijke Opvoeding

LICHAMELIJKE OPVOEDING (vmbo)	
Naam examen	Diverse praktische oefeningen
Examenvorm	Schoolexamens - praktijkoefening
Periode van afname	Leerjaar 4 - Periode 1 t/m 4
Eindwaardering	<p>In leerjaar 3 en 4 zijn er iedere periode verschillende praktijkoefeningen. Het eindcijfer voor Lichamelijke Opvoeding wordt bepaald door het gemiddelde van leerjaar 3 en 4 samen.</p> <p>Het eindcijfer moet een voldoende zijn om te voldoen aan de eisen voor Lichamelijke Opvoeding.</p>

5.5 LOB (Loopbaanoriëntatie en –begeleiding)

LOB (vmbo)	
Naam examen	Handelingsdeel
Examenvorm	LOB-dossier waarin LOB-opdrachten en POP-gesprekken
Periode van afname	Leerjaar 3 en 4 – Periode 1 t/m 4
Naam examen	Handelingsdeel stage
Examenvorm	Schriftelijk (verslag)
Periode van afname	Leerjaar 3 en 4, periode 1 t/m 4
Eindwaardering	Aan beide handelingsdelen moet zijn voldaan en met een voldoende zijn afgesloten.

5.6 Beroepsvak HZW

BEROEPSVAK – HZW (mbo)	
Naam examen	Prove2Move
Examenvorm	Praktijktoetsen
Periode van afname	Leerjaar 5 – Periode 1, 2, 3 en 4
Eindwaardering	Prove2Move is de Proeve van Bekwaamheid bij HZW en bestaat uit 7 praktijktoetsen. Deze worden gedurende leerjaar 5 afgenomen en moeten allemaal minimaal voldoende worden afgerond om te slagen voor het beroepsvak.

5.7 Loopbaan en Burgerschap

LOOPBAAN & BURGERSCHAP (mbo)	
Naam examen	Routegesprek 1
Examenvorm	Instellingsexamen - mondeling
Periode van afname	Leerjaar 4 - Periode 4
Eindwaardering	Zowel in leerjaar 4 als 5 wordt het vak Loopbaan & Burgerschap afgesloten met een routegesprek. Het routegesprek wordt beoordeeld met een onvoldoende, voldoende of goed. Je moet zowel in leerjaar 4 als 5 minimaal een voldoende behalen om te voldoen aan de eisen voor Loopbaan en Burgerschap.

6. Schoolspecifiek examenreglement

In het schoolexamenreglement vind je belangrijke informatie rond je rechten en plichten tijdens examens. Deze reglementen zijn te vinden op de schoolwebsite:

www.bindelmeercollege.nl/pta-examens/

Het volledige examenreglement van ZAAM kun je vinden op de website

van ZAAM: www.zaam.nl/over-zaam/beleid-en-reglementen/

Op de website van het ROCvA www.rocva.nl onder “Info voor studenten” vind je de jongste en geldende versie van het examenreglement. Dit reglement is in de vierde klas alleen van toepassing op het routegesprek voor LL&B. In dit examenreglement van het ROCvA vind je informatie over:

- Toegang en toelating tot de examens
- Vrijstelling
- Examenprogrammering
- Aantal deelnamemogelijkheden examen
- Centrale examens Nederlands, Engels en rekenen
- Aangepaste examinering
- Topsporter
- Aanwezigheid en verzuim (verplichte deelname, te laat komen, absentie)
- Gebruik mobiele communicatiemiddelen en hulpmiddelen
- Geheimhoudingsplicht
- Fraude en onregelmatigheden
- Maatregelen bij fraude en onregelmatigheden
- Klacht / revisie, bezwaar en beroep
- Uitslag

7. PROGRAMMA VOOR TOETSING EN AFSLUITING, PTA VMR 4

De PTA's met de inhoud van de schoolexamens, vind je per vak op de schoolwebsite.

Eindtermen

In het PTA is bij de vakken per schoolexamen of handelingsdeel aangegeven welke eindtermen getoetst worden. Een toelichting op deze eindtermen is te vinden op de site www.examenblad.nl. Ga naar VMBO BB, kies het vak waarvan je de eindterm wilt zien en klik op syllabus.

Eindterm 1 betreft een algemene eindterm (oriëntatie op leren en werken). Deze eindterm wordt getoetst bij LOB.

LOB

Loopbaanoriëntatie en –begeleiding (LOB) is gedurende de vier leerjaren onderdeel van het onderwijsprogramma. In leerjaar 3 en 4 is het opgenomen binnen het PTA. Aan het einde van leerjaar 3 en 4 wordt telkens het loopbaandossier en de stage beoordeeld door de studieloopbaanbegeleider. Beide onderdelen moeten ieder jaar met een voldoende zijn beoordeeld.

Voortgezet onderwijs (VO)

In dit hoofdstuk staan de VO-schoolexamens vermeld die in leerjaar 3 en 4 zijn of worden afgenomen. Naast schoolexamens maak je in het vierde jaar ook centrale VMBO-examens (zie hiervoor hoofdstuk 5 van deze opleidingsgids).

In VMR 3 is een eerste kans gepland voor het schoolexamen rekenen. In VMR 4 zijn nog drie kansen voor deze toets.

In VMR 3 en 4 worden voor de volgende vakken schoolexamens of handelingsdelen afgenomen.

- Nederlands
- Engels
- Rekenen
- Maatschappijleer
- CKV
- LO
- LOB

Middelbaar beroepsonderwijs (MBO)

In leerjaar 4 wordt het eerste mondelinge MBO-instellingsexamen voor Loopbaan & Burgerschap afgenomen. De overige MBO-examens zijn gepland in leerjaar 5.